

**ПРОТОКОЛ**  
на РАЙОННАТА ИЗБИРАТЕЛНА КОМИСИЯ  
за избиране на народни представители

изборен район 24 - София

Днес, 06.10.2014 г., в 12:02 часа, РАЙОННАТА ИЗБИРАТЕЛНА КОМИСИЯ в състав:

ПРЕДСЕДАТЕЛ: Илия Константинов  
Илия

ЗАМ.-ПРЕДСЕДАТЕЛ: Мариолива Чивкова 179.

ЗАМ.-ПРЕДСЕДАТЕЛ: Благонира Димитрова  
Иванова

СЕКРЕТАР: Димитър Цветков 179. Иванов

ЧЛЕНОВЕ:

- |   |  |   |
|---|--|---|
| 1. <u>Веселин Тодоров</u><br><u>Козагев</u>     | 6. <u>Соня Кръстнова</u><br><u>Коста</u>     | 11. <u>Владимир Забрав</u><br><u>Иванов</u>     |
| 2. <u>Евгений Курчилов</u><br><u>Пейсантиев</u> | 7. <u>Цветан Александров</u><br><u>Филев</u> | 12. <u>Гергана Стефанова</u><br><u>Тодорова</u> |
| 3. <u>Мария Ганева</u><br><u>Саргиева</u>       | 8. <u>Валентин Ручев</u><br><u>Ручев</u>     | 13. <u>Георгианз Николаев</u><br><u>Попов</u>   |
| 4. <u>Петър Димитров</u><br><u>Найдов</u>       | 9. <u>Борис Тодоров</u><br><u>Тодоров</u>    | 14. <u>Любомир Иванов</u><br><u>Ковачев</u>     |
| 5. <u>Снежана Петрова</u><br><u>Кересова</u>    | 10. <u>Вен. Георгиев</u><br><u>Стойков</u>   | 15. <u>Николай Борисов</u><br><u>Николаев</u>   |

на основание чл. 289, ал. 1, чл. 291 чл. 292 и 293 от Изборния кодекс (ИК) състави този протокол за определяне на резултатите от гласуването за народни представители в Народното събрание на 5 октомври 2014 г. в изборен район 24 - София.

При представянето и проверката на протоколите на секционните комисии и при определяне на резултатите от гласуването присъстваха кандидати, застъпници, представители на партии, коалиции и инициативни комитети, наблюдатели, както следва:

Наблюдатели ОССБ

(посочват се имената им и в какво качество присъстват)

**ПРИ СЪСТАВЯНЕ НА ПРОТОКОЛА ВЪЗ ОСНОВА  
НА ПРОТОКОЛИТЕ НА СИК РИК КОНСТАТИРА:**

А. Брой на регистрираните кандидатски листи за народни представители: <b>двадесет и пет</b> (с думи)	<b>25</b> (с цифри)
Б. Брой на бюлетините, получени по реда на чл. 215, ал. 1 от ИК, (сумата на числата по буква „Б“ от протоколите на СИК) <u>Триста петдесет и пет хиляди осемстотин и петдесет и пет</u> (с думи)	<u>354841</u> (с цифри)
В. Брой на СИК в изборния район <u>четиристотин осемдесет и осем</u> (с думи)	<u>488</u> (с цифри)
Г. Брой на СИК, предали протокол <u>четиристотин осемдесет и осем</u> (с думи)	<u>488</u> (с цифри)

**РАЙОННАТА ИЗБИРАТЕЛНА КОМИСИЯ ВЪЗ ОСНОВА НА ДАННИТЕ ОТ ПРОТОКОЛИТЕ  
НА СИК УСТАНОВИ:**

**ДАНИ ОТ ИЗБИРАТЕЛНИТЕ СПИСЪЦИ:**

1. Брой на избирателите според избирателните списъци при предаването им на СИК (сумата от числата по т. 1 от протоколите на СИК) <u>триста седемдесет и пет хиляди шестстотин и петдесет и пет</u> (с думи)	<u>375041</u> (с цифри)
---	----------------------------

2. Брой на избирателите, вписани в допълнителните страници (под чертата) на избирателните списъци в изборния ден (сумата от числата по т. 2 от протоколите на СИК) <i>четирнадесет хиляди триста шестдесет и четири</i> (с думи)	4364 (с цифри)
3. Брой на гласувалите избиратели според положените подписи в избирателния списък, включително и подписите в допълнителната/ите страница/и (под чертата) (сумата от числата по т. 3 от протоколите на СИК) <i>сто шестдесет и девет хиляди осемстотин тридесет и шест</i> (с думи)	169836 (с цифри)
<b>КОНТРОЛ:</b> числото по т. 3 трябва да е равно на числото по т. 6 и да е по-малко или равно на сумата от числата по т. 1 и 2.	

### ДАНИ ИЗВЪН ИЗБИРАТЕЛНИТЕ СПИСЪЦИ И СЪДЪРЖАНИЕТО НА ИЗБИРАТЕЛНИТЕ КУТНИ:

4. Удостоверения и декларации, приложени към избирателните списъци:	
а) удостоверения по чл. 40, ал. 1 от ИК – Приложение № 18-НС от изборните книжа <i>сто двадесет и шест</i> (с думи)	126 (с цифри)
б) удостоверения за гласуване на друго място – Приложение № 20-НС от изборните книжа <i>триста осемдесет и четири</i> (с думи)	384 (с цифри)
в) декларации, подадени от лицата, вписани в допълнителната страница (под чертата) <i>четирнадесет хиляди четиристотин и осемдесет</i> (с думи)	4418 (с цифри)
5. Бюлетени извън избирателната кутия	
а) брой на неизползваните бюлетени (сумата от числата по т. 5, буква „а“ от протоколите на СИК) <i>сто осемдесет и една хиляда шестстотин и седемдесет</i> (с думи)	181617 (с цифри)
б) брой на унищожените от СИК бюлетени по други поводи (сумата от числата по т. 5, буква „б“ от протоколите на СИК) <i>шестстотин тридесет и девет</i> (с думи)	639 (с цифри)
в) брой на недействителните бюлетени по чл. 265, ал. 5 от ИК (сумата от числата по т. 5, буква „в“ от протоколите на СИК) <i>сто четридесет и осем</i> (с думи)	148 (с цифри)
г) брой на недействителните бюлетени по чл. 227 от ИК (сумата от числата по т. 5, буква „г“ от протоколите на СИК) <i>двадесет и две</i> (с думи)	22 (с цифри)
д) брой на недействителните бюлетени по чл. 228, ал. 2 от ИК (сумата от числата по т. 5, буква „д“ от протоколите на СИК) <i>шестнадесет</i> (с думи)	16 (с цифри)
е) брой на сгрешените бюлетени по чл. 267, ал. 2 от ИК (сумата от числата по т. 5, буква „е“ от протоколите на СИК) <i>деветстотин двадесет и девет</i> (с думи)	929 (с цифри)

### СЪДЪРЖАНИЕ НА ИЗБИРАТЕЛНИТЕ КУТНИ:

6. Брой на намерените в избирателната/ите кутия/и бюлетени (сумата от числата по т. 6, от протоколите на СИК) <i>сто шестдесет и девет хиляди осемстотин тридесет и шест</i> (с думи)	169836 (с цифри)
<b>КОНТРОЛ:</b> числото по т. 6 трябва да е равно на сумата от числата по т. 7 и 8.	
7. Брой на недействителни гласове (сумата от числата по т. 7 от протоколите на СИК): <i>осем хиляди шестстотин четридесет и две</i> (с думи)	8642 (с цифри)
8. Брой на действителните гласове (сумата от числата по т. 8 от протоколите на СИК) <i>сто шестдесет и една хиляда сто деветдесет и четири</i> (с думи)	161194 (с цифри)
<b>КОНТРОЛ:</b> числото по т. 6 трябва да е равно на сумата от числата по т. 7 и 8.	

## 9. РАЗПРЕДЕЛЕНИЕ НА ГЛАСОВЕТЕ ПО КАНДИДАТСКИ ЛИСТИ

№ в бюлетината	Наименование на партия / коалиция / имената на независимия кандидат	Действителни гласове		Недействителни гласове	
1	Движение 21	две хиляди осемстотин и деветдесет	2890 (с цифри)	единадесет	11 (с цифри)
2	БЪЛГАРСКА СОЦИАЛДЕМОКРАЦИЯ	четирисотин и четиридесет	404 (с цифри)	десет	10 (с цифри)
3	БЪЛГАРСКИ НАЦИОНАЛЕН СЪЮЗ – НД	триста петдесет и девет	359 (с цифри)	три	3 (с цифри)
4	ПП НОВОТО ВРЕМЕ	двеста и един	201 (с цифри)	едни	1 (с цифри)
5	ОБЕДИНЕНА БЪЛГАРИЯ (ОБ)	осемстотин двадесет и пет	825 (с цифри)	единадесет	11 (с цифри)
6	СОЦИАЛДЕМОКРАТИЧЕСКА ПАРТИЯ (СДП)	триста и осем	308 (с цифри)	четирнадесет	14 (с цифри)
7	РЕФОРМАТОРСКИ БЛОК – БЗНС, ДБГ, ДСБ, НПСД, СДС	тридесет и две хиляди триста и осем	32308 (с цифри)	сто двадесет и един	121 (с цифри)
8	ПП Нова България	шестстотин и дванадесет	619 (с цифри)	двадесет	20 (с цифри)
9	ПП ГЕРБ	петдесет и две хиляди петстотин четиридесет и пет	59545 (с цифри)	четирстотин и четиридесет	440 (с цифри)
10	ОБЩЕСТВО ЗА НОВА БЪЛГАРИЯ	двеста седемдесет и девет	279 (с цифри)	седем	7 (с цифри)
11	АТАКА	седем хиляди четирстотин и четиридесет	7404 (с цифри)	сто и дванадесет	112 (с цифри)
12	НДСВ	петстотин и тридесет	530 (с цифри)	седем	7 (с цифри)
13	КП БЪЛГАРИЯ БЕЗ ЦЕНЗУРА	четри хиляди сто четиридесет и седем	4147 (с цифри)	шестдесет и седем	62 (с цифри)
14	Коалиция АБВ – (Алтернатива за българско възраждане)	шест хиляди осемстотин четиридесет и четиридесет	6844 (с цифри)	тридесет и две	32 (с цифри)
15	ЛЕВИЦАТА И ЗЕЛЕНА ПАРТИЯ	четирстотин и осем	408 (с цифри)	седем	7 (с цифри)
16	НОВА АЛТЕРНАТИВА	шестстотин и тридесет	630 (с цифри)	десет	10 (с цифри)
17	КП ДЕСНИТЕ	триста и осемдесет	380 (с цифри)	шест	6 (с цифри)
18	ДПС – Движение за права и свободи	две хиляди четирдесет и пет	2043 (с цифри)	петдесет и три	53 (с цифри)
19	ПП Глас Народен	три хиляди шестстотин и седемдесет и един	3661 (с цифри)	осемнадесет	18 (с цифри)
20	ПАРТИЯ НА ЗЕЛЕНИТЕ	петстотин и пет	505 (с цифри)	пет	5 (с цифри)

№ в бюлетината	Наименование на партия / коалиция / имената на независимия кандидат	Действителни гласове		Недействителни гласове	
		(с думи)	(с цифри)	(с думи)	(с цифри)
21	НОВА СИЛА	двеста и петдесет и седем	261	единадесет	11
22	БСП лява България	двадесет и три хиляди четиристотин и петдесет	23415	двеста и тридесет	230
23	ЗЕЛЕНИТЕ	две хиляди триста и двадесет и седем	2329	седемдесет	17
24	ПАТРИОТИЧЕН ФРОНТ – НФСБ И ВМРО	десет хиляди триста и седемдесет	10317	петдесет и четири	54
25	РЕПУБЛИКА БГ	петстотин осемдесет и две	582	седем	7
				Празни бюлетини или бюлетини, в които е гласувано за повече от една листа седем хиляди триста и седемдесет и три и (с цифри) 7373	

**КОНТРОЛА:** – числото по т. 8 трябва да е равно на сумата от числата по т. 9, графа „Действителни гласове“;  
– числото по т. 7 трябва да е равно на сумата от числата по т. 9, графа „Недействителни гласове“,  
в т.ч. и полето „Празни бюлетини или бюлетини, в които е гласувано за повече от една листа“.

Поредността на изписване е според поредността на номерата на кандидатските листи в бюлетината.

Д. Брой протоколи по реда на чл. 279, ал. 3 от ИК на СИК с описани в тях споровете за действителността на гласовете, взетите по тях решения и бележките и възраженията на членове на комисията по взетите решения (сумата от числата по буква „В“ от протоколите на СИК):

Н Я М А

(отбелязва се по кои точки от протокола са споровете, взети ли са по тях решения и има ли особени мнения)

След откриване на изборния ден и при отчитане на резултатите от гласуването в РИК постъпиха следните заявления, жалби и възражения и брой на взетите решения по тях:

Н Я М А

(Посочва се от кого и в какво качество е подадена жалбата или заявлението и взето ли е решение от РИК. Жалбите, заявленията и взетите по тях решения, както и особени мнения, ако има такива, се прилагат към протокола и са неразделна част от него)

Брой на приложените жалби, възражения, заявления, особени мнения и решения по тях, представляващи неразделна част от този протокол:

Н У П А  
(с думи)

0  
(с цифри)

Е. Брой на протоколите за предаване на сгрешени формуляри на протоколи на СИК (Приложение № 83-НС от изборните книжа)

Н У П А  
(с думи)

0  
(с цифри)

Ж. Брой на предадените сгрешени формуляри на протоколи от СИК на РИК

Н У П А  
(с думи)

0  
(с цифри)

**ПРИ ОБОБЩАВАНЕ НА ПРЕДПОЧИТАНИЯТА (ПРЕФЕРЕНЦИИТЕ)  
ОТ ПРОТОКОЛИТЕ НА СИК В ИЗБОРНИЯ РАЙОН СЕ УСТАПОВИ СЛЕДНОТО:  
(в изпълнение на чл. 291, ал.3 от ИК)**

**10. РАЗПРЕДЕЛЕНИЕ НА ПРЕДПОЧИТАНИЯТА (ПРЕФЕРЕНЦИИТЕ) ЗА КАНДИДАТИТЕ ОТ  
ЛИСТИТЕ НА ПАРТИИТЕ И КОАЛИЦИИТЕ**

№ в бю-лети-ната	Наименование на партия/коалиция	Отбелязани предпочитания (преференции) за номер в листата												
		брой предпочитания (преференции)												
		без	1	2	3	4	5	6	7	8	9	10	11	12
1	Движение 21	2144	417	48	45	44	55	12	30	27	29	12	24	0
		13	14	15	16	17	18	19	20	21	22	23	24	
		0	0	0	0	0	0	0	0	0	0	0	0	
2	БЪЛГАРСКА СОЦИАЛДЕМОКРАЦИЯ	263	30	63	4	10	8	16	10	0	0	0	0	0
		13	14	15	16	17	18	19	20	21	22	23	24	
		0	0	0	0	0	0	0	0	0	0	0	0	
3	БЪЛГАРСКИ НАЦИОНАЛЕН СЪЮЗ – НД	232	34	19	35	5	11	4	10	1	3	5	0	0
		13	14	15	16	17	18	19	20	21	22	23	24	
		0	0	0	0	0	0	0	0	0	0	0	0	
4	ПП НОВОТО ВРЕМЕ	137	17	8	3	31	5	0	0	0	0	0	0	0
		13	14	15	16	17	18	19	20	21	22	23	24	
		0	0	0	0	0	0	0	0	0	0	0	0	
5	ОБЕДИНЕНА БЪЛГАРИЯ (ОБ)	439	278	7	1	2	72	12	10	4	0	0	0	0
		13	14	15	16	17	18	19	20	21	22	23	24	
		0	0	0	0	0	0	0	0	0	0	0	0	
6	СОЦИАЛДЕМОКРАТИЧЕСКА ПАРТИЯ (СДП)	272	36	0	0	0	0	0	0	0	0	0	0	0
		13	14	15	16	17	18	19	20	21	22	23	24	
		0	0	0	0	0	0	0	0	0	0	0	0	
7	РЕФОРМАТОРСКИ БЛОК – БЗНС, ДБГ, ДСБ, ППСД, СДС	14027	8384	1439	2791	786	126	164	762	1018	194	52	195	111
		13	14	15	16	17	18	19	20	21	22	23	24	
		101	51	48	109	58	39	37	13	49	37	868	819	
8	ПП Нова България	483	88	22	18	8	0	0	0	0	0	0	0	0
		13	14	15	16	17	18	19	20	21	22	23	24	
		0	0	0	0	0	0	0	0	0	0	0	0	
9	ПП ГЕРБ	44688	5030	491	764	346	432	273	454	294	3090	1729	251	158
		13	14	15	16	17	18	19	20	21	22	23	24	
		333	241	148	92	163	119	108	60	223	127	110	372	

10	ОБЩЕСТВО ЗА НОВА БЪЛГАРИЯ	без	1	2	3	4	5	6	7	8	9	10	11	12	
		244	35	0	0	0	0	0	0	0	0	0	0	0	0
		13	14	15	16	17	18	19	20	21	22	23	24		
11	АТАКА	без	1	2	3	4	5	6	7	8	9	10	11	12	
		5322	742	99	186	36	50	29	64	41	42	24	614	59	
		13	14	15	16	17	18	19	20	21	22	23	24		
12	НДСВ	без	1	2	3	4	5	6	7	8	9	10	11	12	
		276	47	48	18	5	4	3	10	12	8	30	1	39	
		13	14	15	16	17	18	19	20	21	22	23	24		
13	КП БЪЛГАРИЯ БЕЗ ЦЕНЗУРА	без	1	2	3	4	5	6	7	8	9	10	11	12	
		2545	234	199	199	37	48	25	26	39	63	20	10	13	
		13	14	15	16	17	18	19	20	21	22	23	24		
14	Коалиция АБВ – (Алтернатива за българско възраждане)	без	1	2	3	4	5	6	7	8	9	10	11	12	
		4894	655	247	95	103	136	33	46	63	52	52	10	20	
		13	14	15	16	17	18	19	20	21	22	23	24		
15	ЛЕВИЦАТА И ЗЕЛЕНА ПАРТИЯ	без	1	2	3	4	5	6	7	8	9	10	11	12	
		292	61	9	15	1	11	3	6	6	0	0	14	0	
		13	14	15	16	17	18	19	20	21	22	23	24		
16	НОВА АЛТЕРНАТИВА	без	1	2	3	4	5	6	7	8	9	10	11	12	
		414	54	24	11	1	7	20	7	1	3	4	2	3	
		13	14	15	16	17	18	19	20	21	22	23	24		
17	КП ДЕСНИТЕ	без	1	2	3	4	5	6	7	8	9	10	11	12	
		225	54	15	9	19	23	8	12	5	3	1	2	1	
		13	14	15	16	17	18	19	20	21	22	23	24		
18	ДПС – Движение за права и свободи	без	1	2	3	4	5	6	7	8	9	10	11	12	
		489	216	87	190	1	8	307	396	9	10	3	22	5	
		13	14	15	16	17	18	19	20	21	22	23	24		
19	ПП Глас Народен	без	1	2	3	4	5	6	7	8	9	10	11	12	
		2827	481	140	101	112	0	0	0	0	0	0	0	0	
		13	14	15	16	17	18	19	20	21	22	23	24		
20	ПАРТИЯ НА ЗЕЛЕНИТЕ	без	1	2	3	4	5	6	7	8	9	10	11	12	
		408	41	25	31	0	0	0	0	0	0	0	0	0	
		13	14	15	16	17	18	19	20	21	22	23	24		

21	НОВА СИЛА	без	1	2	3	4	5	6	7	8	9	10	11	12
		212	27	14	5	1	2	0	0	0	0	0	0	0
		13	14	15	16	17	18	19	20	21	22	23	24	
		0	0	0	0	0	0	0	0	0	0	0	0	
22	БСП лява България	без	1	2	3	4	5	6	7	8	9	10	11	12
		13070	5001	329	206	211	957	684	187	880	184	100	60	113
		13	14	15	16	17	18	19	20	21	22	23	24	
		107	66	25	18	59	34	68	34	56	916	20	66	
23	ЗЕЛЕНИТЕ	без	1	2	3	4	5	6	7	8	9	10	11	12
		1636	218	98	38	95	51	21	39	18	20	21	19	13
		13	14	15	16	17	18	19	20	21	22	23	24	
		25	17	0	0	0	0	0	0	0	0	0	0	
24	ПАТРИОТИЧЕН ФРОНТ – НФСБ И ВМРО	без	1	2	3	4	5	6	7	8	9	10	11	12
		6972	2134	261	77	244	63	92	54	47	26	23	33	25
		13	14	15	16	17	18	19	20	21	22	23	24	
		114	25	16	6	16	14	75	0	0	0	0	0	
25	РЕПУБЛИКА БГ	без	1	2	3	4	5	6	7	8	9	10	11	12
		424	84	10	6	7	22	5	15	9	0	0	0	0
		13	14	15	16	17	18	19	20	21	22	23	24	
		0	0	0	0	0	0	0	0	0	0	0	0	

За всяка партия или коалиция под поредния номер в кандидатската листа се вписва сумата от числата (с цифри) от клетката (правоъгълника) под колонката със съответния номер на кандидата на партията или коалицията от протоколите на СИК, а под полето „без“ се вписва сумата от бюлетините за партията или коалицията без отбелязано предпочитание (преференция) или бюлетини, в които са отбелязани със син химикал и със знак „X“ или „V“ предпочитания (преференции) в повече от едно кръгче.

Изборите в изборния район бяха произведени при следната обстановка:

НОРМАЛНА

Този протокол се състави в два екземпляра.

Брой на поправките, извършени преди обявяване на протокола и заверени на съответните места с означението „поправка“ и с подписите на всички членове на РИК:

седем  
(с думи)

7

(с цифри)

Подписите в протокола се положиха в ...12<sup>35</sup>... часа на ...06.10.2014... г.






## ПОДПИСИ НА ЧЛЕНОВЕТЕ НА РАЙОННАТА ИЗБИРАТЕЛНА КОМИСИЯ






ПРЕДСЕДАТЕЛ: 





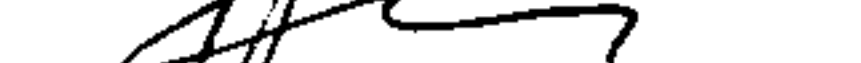
ЗАМ.-ПРЕДСЕДАТЕЛ: 

ЗАМ.-ПРЕДСЕДАТЕЛ: 

СЕКРЕТАР: 

ЧЛЕНОВЕ:  
1.   
2.   
3.   
4.   
5. 

6.   
7.   
8.   
9.   
10. 

11.   
12.   
13.   
14.   
15. 

Протоколът се подписва от всички членове на районната изборителна комисия след съставянето му. Член на комисията не може да откаже да подпише протокола. Член, който не е съгласен с отразеното в протокола, го подписва с особено мнение, което се прилага към протокола и става неразделна част от него.

Когато член на комисията е обективно възнрелятстван да подпише протокола, това се отбелязва, като се носочват и причините. Член на РИК, който откаже да подпише този протокол се наказва с глоба от 2000 лв. Ненодписването на протокола от член на комисията не го прави педействителен.

**При определяне на изборните резултати РИК трябва задължително да провери спазването па следните условия:**

1. Числото по т. 3 трябва да е равно или по-малко от сумата на числата по т. 1 и 2.
2. Числото по т. 3 трябва да е равно на числото по т. 6.
3. Числото по т. 6 трябва да е равно на сумата от числата по т. 7 и 8.
4. Числото по т. 8 трябва да е равно на сумата от числата по т. 9, графа „Действителни гласове“.
5. Числото по т. 7 трябва да е равно на сумата от числата по т. 9, графа „Недействителни гласове“, в т.ч. и полето „Празни бюлетини, бюлетини, в които е гласувано за повече от една листа“.

**Всеки екземпляр на протокола се оформя на листове с обособени страници. Всяка страница се номерира. На всяка страница се отпечатва номерът на листа от протокола, номерът па страницата и фабричният номер па формуляра. На всяка страница се поставят визуални маркери, дефиниращи ориентацията на протокола.**