

**ПРОТОКОЛ
на ОБЩИНСКАТА ИЗБИРАТЕЛНА КОМИСИЯ**

за избиране на общински съветници

община **СТОЛИЧНА**

административен район

област **СОФИЯ ГРАД**

Днес, 27.10.15 г., в 18³⁰ часа, ОБЩИНСКАТА ИЗБИРАТЕЛНА КОМИСИЯ в състав:

ПРЕДСЕДАТЕЛ: Диляна Цвяткова Иванова ЗАМ.-ПРЕДСЕДАТЕЛ: Веселина Кирилова Кирилова-Стефанова
 ЗАМ.-ПРЕДСЕДАТЕЛ: Георги Людмилов Владимиров
 СЕКРЕТАР: Мана Бориславова Иванова

ЧЛЕНОВЕ:

- | | | |
|---|-------------------------------------|--------------------------------------|
| 1. <u>Боряна Крестева Захариева</u> | 6. <u>Шивка Василева Котева</u> | 11. <u>Михаил Иванков Петров</u> |
| 2. <u>Валери Владимиров Цолов</u> | 7. <u>Иван Костадинов Гебрелиев</u> | 12. <u>Наталия Василева Илиева</u> |
| 3. <u>Валери Райков Ботев</u> | 8. <u>Иван Пецов Колев</u> | 13. <u>Палина Василева Митанова</u> |
| 4. <u>Венцислав Василев Йотов</u> | 9. <u>Любимир Иванов Ковачев</u> | 14. <u>Соня Божнова Василева</u> |
| 5. <u>Вислета Красимирова Темелкова-Петрова</u> | 10. <u>Мария Генчева Георгиева</u> | 15. <u>Стеян Крашмиров Комухаров</u> |

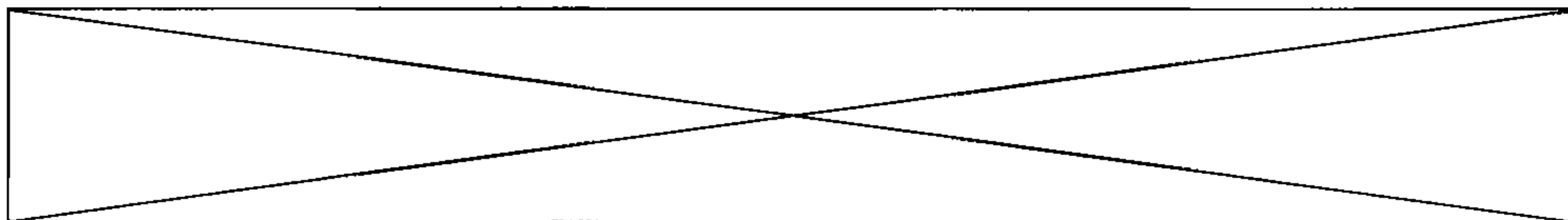
на основание чл. 449, ал. 1, т. 1, чл. 450 и 451 от Изборния кодекс (ИК) състави този протокол за определяне на резултатите от гласуването за общински съветници в община **СТОЛИЧНА**

При представянето и проверката на протоколите на секционните комисии и при определяне на резултатите от гласуването присъстваха кандидати, застъпници, представители на партии, коалиции от партии и инициативни комитети, наблюдатели и журналисти, както следва:

(посочват се имената им и в какво качество присъстват)

ПРИ СЪСТАВЯНЕ НА ПРОТОКОЛА ВЪЗ ОСНОВА НА ПРОТОКОЛИТЕ НА СИК ОИК КОНСТАТИРА:

А. Брой на регистрираните кандидатски листи за общински съветници: тридесет и две (с думи)	32 (с цифри)
Б. Брой на бюлетините, получени по реда на чл. 215, ал. 1 от ИК (сумата на числата по буква „Б“ от протоколите на СИК) (с думи)	1068847 (с цифри)
В. Брой на секциите в изборния район (с думи)	1557 (с цифри)
Г. Брой на СИК, предали протокол (с думи)	1557 (с цифри)



**ОБЩИНСКАТА ИЗБИРАТЕЛНА КОМИСИЯ ВЪЗ ОСНОВА НА ДАННИТЕ ОТ
ПРОТОКОЛИТЕ НА СИК УСТАНОВИ:
ДАННИ ОТ ИЗБИРАТЕЛНИТЕ СПИСЪЦИ:**

<p>1. Брой на избирателите според избирателните списъци при предаването им на СИК (сумата от числата по т. 1 от протоколите на СИК) Един милион петдесет и шест хиляди осемстотин осемдесет и три (с думи)</p>	<p align="center">1 055 883 (с цифри)</p>
<p>а) Избирателен списък – част I (сумата от числата по т. 1, буква „а“ от протоколите на СИК) деветстотин седемдесет и шест хиляди триста осемдесет и осем (с думи)</p>	<p align="center">974 388 (с цифри)</p>
<p>б) Избирателен списък – част II (сумата от числата по т. 1, буква „б“ от протоколите на СИК) петнадесет хиляди деветстотин двадесет и един (с думи)</p>	<p align="center">15 921 (с цифри)</p>
<p>2. Брой на избирателите, вписани в допълнителните страници (под чертата) на избирателните списъци в изборния ден (сумата от числата по т. 2 от протоколите на СИК) Осем хиляди сто и петдесет (с думи)</p>	<p align="center">8 150 (с цифри)</p>
<p>3. Брой на гласувалите избиратели според положените подписи в избирателния/те списък/ци, включително и подписите в допълнителната/ите страница/и (под чертата) (сумата от числата по т. 3 от протоколите на СИК) Четиристотин и единадесет хиляди деветстотин и седем (с думи)</p>	<p align="center">411 907 (с цифри)</p>
<p>а) Брой избиратели, гласували с хартиена бюлетина (сумата от числата по т. 3, буква „а“ от протоколите на СИК) Четиристотин и единадесет хиляди (с думи)</p>	<p align="center">411 907 (с цифри)</p>
<p>б) Брой на избирателите, гласували машинно съгласно броя на потвърдените гласове от машинното гласуване) (сумата от числата по т. 3, буква „б“ от протоколите на СИК) Деветстотин и шест (с думи)</p>	<p align="center">906 (с цифри)</p>

**ДАННИ ИЗВЪН ИЗБИРАТЕЛНИТЕ СПИСЪЦИ И СЪДЪРЖАНИЕТО
НА ИЗБИРАТЕЛНИТЕ КУТИИ:**


<p>4. Приложения към избирателните списъци:</p>	
<p>а) удостоверения по чл. 40, ал. 1 от ИК – Приложение № 14-МИ от изборните книжа Сто четиристотин и четири (с думи)</p>	<p align="center">144 (с цифри)</p>
<p>б) декларации, подадени от лицата, вписани в допълнителната страница (под чертата) – Приложение № 15-МИ и Приложение № 74-МИ от изборните книжа Пет хиляди шестстотин седемдесет и два (с думи)</p>	<p align="center">5672 (с цифри)</p>
<p>5. Бюлетини извън избирателната кутия</p>	
<p>а) брой на неизползваните бюлетини (сумата от числата по т. 5, буква „а“ от протоколите на СИК) Шестстотин петдесет и три хиляди шестстотин шестдесет и един (с думи)</p>	<p align="center">653 441 (с цифри)</p>
<p>б) брой на унищожените от СИК бюлетини по други поводи (сумата от числата по т. 5, буква „б“ от протоколите на СИК) Две хиляди петстотин четиридесет и девет (с думи)</p>	<p align="center">2549 (с цифри)</p>
<p>в) брой на недействителните бюлетини по чл. 427, ал. 6 от ИК (сумата от числата по т. 5, буква „в“ от протоколите на СИК) Сто шестдесет и четири (с думи)</p>	<p align="center">164 (с цифри)</p>
<p>г) брой на недействителните бюлетини по чл. 227 от ИК (сумата от числата по т. 5, буква „г“ от протоколите на СИК) Осем (с думи)</p>	<p align="center">8 (с цифри)</p>



д) брой на недействителните бюлетини по чл. 228, ал. 2 от ИК (сумата от числата по т. 5, буква „д“ от протоколите на СИК) Деветдесет и две (с думи)	92 (с цифри)
е) брой на сгрешените бюлетини по чл. 267, ал. 2 от ИК (сумата от числата по т. 5, буква „е“ от протоколите на СИК) Хиляда петстотин деветдесет и две (с думи)	1592 (с цифри)

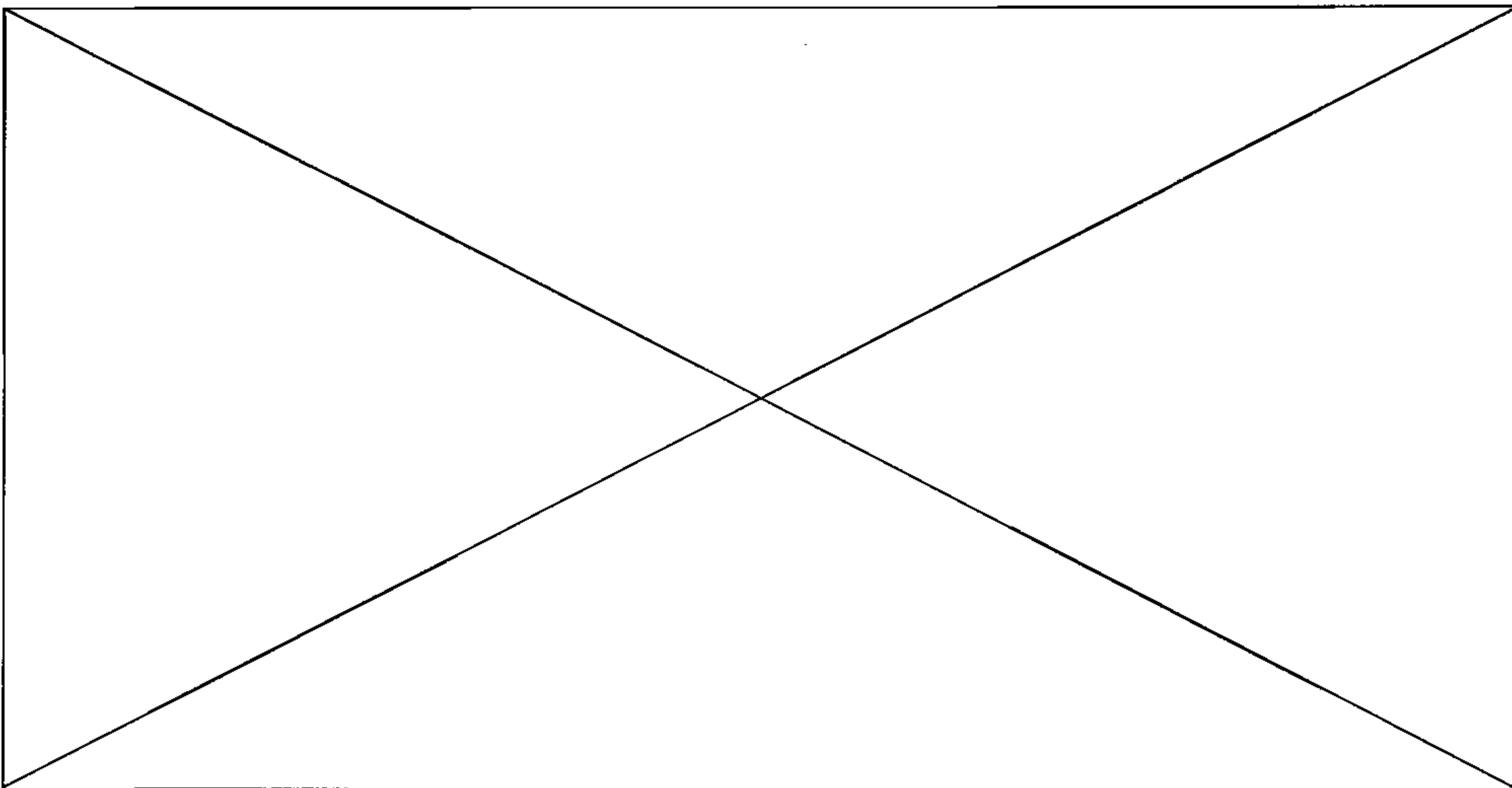

СЪДЪРЖАНИЕ НА ИЗБИРАТЕЛНИТЕ КУТИИ

6. Общ брой на подадените бюлетини и гласовете от машинното гласуване (сумата от числата по т. 6 от протоколите на СИК) (с думи)	411 907 (с цифри)
а) Брой на намерените в избирателната кутия бюлетини (сумата от числата по т. 6, буква „а“ от протоколите на СИК) (с думи)	411 001 (с цифри)
б) Брой на гласовете от машинното гласуване (сумата от числата по т. 6, буква „б“ от протоколите на СИК) (с думи)	906 (с цифри)



7. Общ брой на недействителни гласове – броя на недействителните гласове (хартиени бюлетини) и празни гласове от машинното гласуване (сумата от числата по т. 7 от протоколите на СИК): Тридесет и шест хиляди осемстотин деветдесет и четири (с думи)	36 894 (с цифри)
--	---------------------

8. Общ брой на действителните гласове – общ брой на действителните хартиени бюлетини и действителните гласове от машинното гласуване (сумата от числата по т. 8 от протоколите на СИК) Триста седемдесет и пет хиляди и десет (с думи)	375 010 (с цифри)
--	----------------------



9. РАЗПРЕДЕЛЕНИЕ НА ГЛАСОВЕТЕ ПО КАНДИДАТСКИ ЛИСТИ

№ в бюлетината	Наименование на партия/коалиция/местна коалиция и имената на независимия кандидат	Действителни гласове		Недействителни гласове	
		С думи	С цифри	С думи	С цифри
1	Българска демократична общност	Четиристотин тридесет и шест	436	Четиринадесет	14
2	Движение 21	Осем хиляди седемстотин и един	8041	Четиридесет и седем	47
3	Политическа партия Движение Напред България	Четири хиляди петстотин и двадесет	4512	Тридесет	30
4	Национално движение за права и свободи	Триста тридесет и шест	336	Двадесет и два	22
5	СОЦИАЛДЕМОКРАТИЧЕСКА ПАРТИЯ /СДП/	Хиляда и тридесет	1030	Тридесет и шест	36
6	Движение за права и свободи-ДПС	Четири хиляди и шест	4006	Шестдесет и три	63
7	"Сердика (АБВ, БЪЛГАРСКИ СОЦИАЛДЕМОКРАТИ)"	Тридесет хиляди шестстотин тридесет и пет	13635	Осемдесет и шест	86
8	СП Български път	Триста осемдесет и седем	387	Четиринадесет	14
9	ПП България без цензура	Хиляда триста деветдесет и седем	1397	Двадесет и два	22
10	Зелените	Седем хиляди седемстотин двайсет и четири	7724	Петдесет и девет	59



№ в бюлетината	Наименование на партия/коалиция/местна коалиция и имената на независимия кандидат	Действителни гласове		Недействителни гласове	
		Гласове	Процент	Гласове	Процент
12	ВМРО – БЪЛГАРСКО НАЦИОНАЛНО ДВИЖЕНИЕ	Седемнадесет хиляди деветстотин шестдесет и три (с думи)	17963 (с цифри)	Сто и шест (с думи)	106 (с цифри)
13	НОВА АЛТЕРНАТИВА	Хиляда осемдесет и един (с думи)	1081 (с цифри)	Тридесет (с думи)	30 (с цифри)
14	ПП АТАКА	Единадесет хиляди петстотин осемдесет и два (с думи)	11482 (с цифри)	Сто и десет (с думи)	110 (с цифри)
15	ПП ГЕРБ	Шестдесет хиляди осемстотин и шестдесет (с думи)	160816 (с цифри)	Хиляда сто седемдесет и един (с думи)	1171 (с цифри)
16	Политическа партия „Солидарност“	Триста тридесет и пет (с думи)	335 (с цифри)	Пет (с думи)	5 (с цифри)
19	ДВИЖЕНИЕ ДЕМОКРАТИЧНО ДЕЙСТВИЕ-ДЗ	Две хиляди шестстотин седемдесет и два (с думи)	2672 (с цифри)	Двадесет и три (с думи)	23 (с цифри)
20	ПП ГЛАС НАРОДЕН	Единадесет хиляди петстотин и петдесет (с думи)	11450 (с цифри)	Шестдесет и шест (с думи)	66 (с цифри)
22	ДВИЖЕНИЕ ЗА РАДИКАЛНА ПРОМЯНА БЪЛГАРСКАТА ПРОЛЕТ	Хиляда и шестстотин (с думи)	1600 (с цифри)	Пет (с думи)	5 (с цифри)
24	НАЦИОНАЛНА РЕПУБЛИКАНСКА ПАРТИЯ	Четиристотин и дванайсет (с думи)	412 (с цифри)	Единадесет (с думи)	11 (с цифри)
25	НДСВ	Хиляда петстотин деветдесет и седем (с думи)	1597 (с цифри)	Двадесет и четири (с думи)	24 (с цифри)
26	ПП ПАРТИЯ НА ЗЕЛЕНИТЕ	Хиляда седемстотин осемдесет и четири (с думи)	1784 (с цифри)	Двадесет и два (с думи)	22 (с цифри)




№ в бюлетината	Наименование на партия/коалиция/местна коалиция и имената на независимия кандидат	Действителни гласове		Недействителни гласове	
27	РЕФОРМАТОРСКИ БЛОК - СОФИЯ	Шестдесет и един хиляди шестстотин и шест (с думи)	61606 (с цифри)	Триста шестдесет и пет (с думи)	345 (с цифри)
28	РЕД, ЗАКОННОСТ И СПРАВЕДЛИВОСТ - РЗС	Хиляда триста шестдесет и три (с думи)	1363 (с цифри)	осем (с думи)	8 (с цифри)
29	БЪЛГАРСКА РАДИКАЛНА ЛЕВИЦА (БЛ, БРП/к/, БРСП)	Петстотин осемдесет и два (с думи)	582 (с цифри)	Единадесет (с думи)	11 (с цифри)
30	БЪЛГАРСКА СОЦИАЛДЕМОКРАТИЧЕСКА ПАРТИЯ	Четири хиляди четиристотин и девет (с думи)	4409 (с цифри)	Четиридесет и пет (с думи)	45 (с цифри)
33	БЪЛГАРСКИ ДЕМОКРАТИЧЕН ЦЕНТЪР - БДЦ	Хиляда петстотин и петдесет (с думи)	1560 (с цифри)	Шестнадесет (с думи)	16 (с цифри)
34	Българска Социалдемократия	Хиляда седемдесет и пет (с думи)	1075 (с цифри)	двадесет и шест (с думи)	26 (с цифри)
35	ПП ДЕОС	две хиляди четиристотин шестдесет и пет (с думи)	2465 (с цифри)	Тридесет и пет (с думи)	35 (с цифри)
36	НАРОДЕН СЪЮЗ	две хиляди осемстотин тридесет и два (с думи)	2832 (с цифри)	двадесет и пет (с думи)	25 (с цифри)
37	НАЦИОНАЛЕН ФРОНТ ЗА СПАСЕНИЕ НА БЪЛГАРИЯ (НФСБ)	Пет хиляди седемстотин шестдесет и два (с думи)	5762 (с цифри)	двадесет и три (с думи)	23 (с цифри)
39	МК "БСП лява България"	Тридесет и седем хиляди сто и три (с думи)	37103 (с цифри)	двеста четиридесет и девет (с думи)	249 (с цифри)
41	"СПРАВЕДЛИВА СОФИЯ"	Три хиляди петстотин петдесет и седем (с думи)	3557 (с цифри)	шестдесет и четири (с думи)	44 (с цифри)



№ в бюлетината	Наименование на партия/коалиция/местна коалиция и имената на независимия кандидат	Действителни гласове		Недействителни гласове
				Празни бюлетини, бюлетини, в които е гласувано за повече от една листа, както и бюлетини, в които не може да се установи еднозначно вотът на избирателя (сумата от числата по т. 9, графа „Недействителни гласове“, последен ред от протоколите на СИК) <i>Тридесет и четири</i> <i>хиляди и деветстотин</i> 34 090 (с думи) (с цифри)

(Поредността на изписване е според поредността на номерата на кандидатските листи в бюлетината)



Д. Брой протоколи по реда на чл. 438, ал. 3 от ИК на СИК с описани в него споровете за действителността или недействителността на гласовете, взетите по тях решения и бележките и възраженията на членове на комисията по взетите решения (сумата от числата по буква „В“ от протоколите на СИК):

(отбелязва се по кои точки от протокола са споровете, взети ли са по тях решения и има ли особени мнения)

Е. Брой разпечатки от машинното гласуване

Петдесет

(с думи)

50

(с цифри)

След откриване на изборния ден и при отчитане на резултатите от гласуването в ОИК постъпиха следните заявления, жалби и възражения и брой на взетите решения по тях:

(Посочва се от кого и в какво качество е подадена жалбата или заявлението и взето ли е решение от ОИК. Жалбите, заявленията и взетите по тях решения, както и особени мнения, ако има такива, се прилагат към протокола и са неразделна част от него)

Брой на приложените жалби, възражения, заявления, особени мнения и решения по тях, представляващи неразделна част от този протокол:

(с думи)

(с цифри)

Ж. Брой на протоколите за предаване на сгрешени формуляри на протоколи на СИК (Приложение № 80-МИ от изборните книжа)

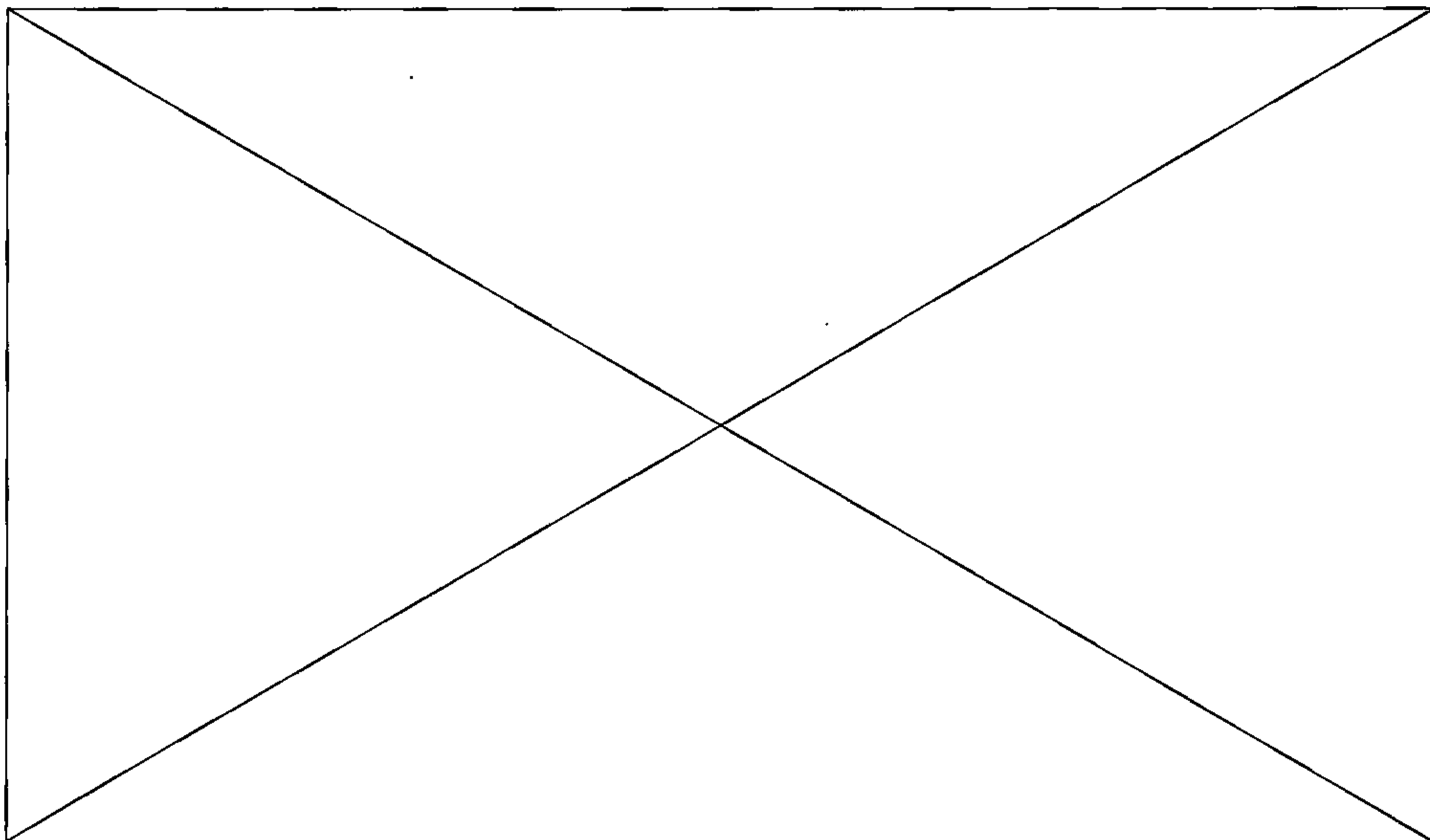
(с думи)

(с цифри)

З. Брой на предадените сгрешени формуляри на протоколи от СИК на ОИК

(с думи)

(с цифри)



ЛИСТ 2

ПРИ ОБОБЩАВАНЕ НА ПРЕДПОЧИТАНИЯТА (ПРЕФЕРЕНЦИИТЕ) ОТ ПРОТОКОЛИТЕ НА СИК В ИЗБОРНИЯ РАЙОН СЕ УСТАНОВИ СЛЕДНОТО:
(в изпълнение на чл. 450, ал. 2 от ИК)

10. РАЗПРЕДЕЛЕНИЕ НА ПРЕДПОЧИТАНИЯТА (ПРЕФЕРЕНЦИИТЕ) ЗА КАНДИДАТИТЕ ОТ ЛИСТИТЕ НА ПАРТИИТЕ, КОАЛИЦИИТЕ И МЕСТНИТЕ КОАЛИЦИИ

№ в бюлетината	Наименование на партия/коалиция	Отбелязани предпочитания (преференции) в бюлетините за пореден номер на кандидат в листата на партия/коалиция/местна коалиция														
		брой предпочитания(преференции)														
		без	1	2	3	4	5	6	7	8	9	10	11	12	13	14
1	Българска демократична общност	без	1	2	3	4	5	6	7	8	9	10	11	12	13	14
		342	67	7	20	-	-	-	-	-	-	-	-	-	-	-
		15	16	17	18	19	20	21	22	23	24	25	26	27	28	29
		-	-	-	-	-	-	-	-	-	-	-	-	-	-	-
		30	31	32	33	34	35	36	37	38	39	40	41	42	43	44
		-	-	-	-	-	-	-	-	-	-	-	-	-	-	-
		45	46	47	48	49	50	51	52	53	54	55	56	57	58	59
-	-															
	60	61														
2	Движение 21	без	1	2	3	4	5	6	7	8	9	10	11	12	13	14
		5049	768	542	168	76	117	140	48	68	22	35	18	58	33	26
		15	16	17	18	19	20	21	22	23	24	25	26	27	28	29
		22	24	18	40	24	17	46	11	14	8	37	24	14	76	118
		30	31	32	33	34	35	36	37	38	39	40	41	42	43	44
		12	15	6	37	18	67	-	24	3	14	6	14	25	69	7
		45	46	47	48	49	50	51	52	53	54	55	56	57	58	59
2	4	33	7	17	-	-	-	-	-	-	-	-	-	-		
	60	61														
3	Политическа партия Движение Напред България	без	1	2	3	4	5	6	7	8	9	10	11	12	13	14
		1601	1102	1015	307	162	27	17	24	17	76	9	13	31	12	1
		15	16	17	18	19	20	21	22	23	24	25	26	27	28	29
		17	18	28	10	5	2	7	5	6	-	-	-	-	-	-
		30	31	32	33	34	35	36	37	38	39	40	41	42	43	44
		-	-	-	-	-	-	-	-	-	-	-	-	-	-	-
		45	46	47	48	49	50	51	52	53	54	55	56	57	58	59
	60	61														
4	Национално движение за права и свободи	без	1	2	3	4	5	6	7	8	9	10	11	12	13	14
		275	21	6	4	30	-	-	-	-	-	-	-	-	-	-
		15	16	17	18	19	20	21	22	23	24	25	26	27	28	29
		-	-	-	-	-	-	-	-	-	-	-	-	-	-	-
		30	31	32	33	34	35	36	37	38	39	40	41	42	43	44
		-	-	-	-	-	-	-	-	-	-	-	-	-	-	-
		45	46	47	48	49	50	51	52	53	54	55	56	57	58	59
-	-	-	-	-	-	-	-	-	-	-	-	-	-	-		
	60	61														



№ в бюлетината	Наименование на партия/коалиция	Отбелязани предпочитания (преференции) в бюлетините за пореден номер на кандидат в листата на партия/коалиция/местна коалиция														
		брой предпочитания(преференции)														
		без	1	2	3	4	5	6	7	8	9	10	11	12	13	14
5	СОЦИАЛДЕМОКРАТИЧЕСКА ПАРТИЯ /СДП/	738	45	15	16	11	108	9	23	3	7	3	1	3	14	7
		15	16	17	18	19	20	21	22	23	24	25	26	27	28	29
		4	5	7	2	1	8	-	-	-	-	-	-	-	-	-
		30	31	32	33	34	35	36	37	38	39	40	41	42	43	44
		-	-	-	-	-	-	-	-	-	-	-	-	-	-	-
		45	46	47	48	49	50	51	52	53	54	55	56	57	58	59
		-	-	-	-	-	-	-	-	-	-	-	-	-	-	-
60	61															
-	-															
6	Движение за права и свободи-ДПС	2657	307	130	14	37	7	406	26	5	5	35	4	32	10	37
		15	16	17	18	19	20	21	22	23	24	25	26	27	28	29
		38	14	13	13	5	11	18	11	4	5	11	1	4	18	-
		30	31	32	33	34	35	36	37	38	39	40	41	42	43	44
		-	6	8	6	7	19	2	3	2	11	10	9	3	1	-
		45	46	47	48	49	50	51	52	53	54	55	56	57	58	59
		3	1	3	10	-	2	-	14	2	0	0	0	-	3	-
60	61															
2	-															
7	"Сердика (АБВ, БЪЛГАРСКИ СОЦИАЛДЕМОКРАТИ)"	7998	1793	188	319	112	102	140	880	38	36	47	60	31	172	38
		15	16	17	18	19	20	21	22	23	24	25	26	27	28	29
		59	40	98	24	24	172	137	57	26	58	12	101	52	14	23
		30	31	32	33	34	35	36	37	38	39	40	41	42	43	44
		33	62	23	19	30	23	49	14	7	13	10	11	10	10	10
		45	46	47	48	49	50	51	52	53	54	55	56	57	58	59
		17	30	9	66	75	3	7	7	46	73	4	5	5	12	18
60	61															
11	72															
8	СП Български път	216	39	16	7	1	1	34	16	18	1	2	11	2	18	1
		15	16	17	18	19	20	21	22	23	24	25	26	27	28	29
		-	4	-	-	-	-	-	-	-	-	-	-	-	-	-
		30	31	32	33	34	35	36	37	38	39	40	41	42	43	44
		-	-	-	-	-	-	-	-	-	-	-	-	-	-	-
		45	46	47	48	49	50	51	52	53	54	55	56	57	58	59
		-	-	-	-	-	-	-	-	-	-	-	-	-	-	-
60	61															
-	-															



№ в бюлетината	Наименование на партия/коалиция	Отбелязани предпочитания (преференции) в бюлетините за пореден номер на кандидат в листата на партия/коалиция/местна коалиция															
		брой предпочитания(преференции)															
		без	1	2	3	4	5	6	7	8	9	10	11	12	13	14	
9	ПП България без цензура	736	151	140	44	17	13	28	21	7	120	44	76	-	-	-	
		15	16	17	18	19	20	21	22	23	24	25	26	27	28	29	
		-	-	-	-	-	-	-	-	-	-	-	-	-	-	-	-
		30	31	32	33	34	35	36	37	38	39	40	41	42	43	44	
		-	-	-	-	-	-	-	-	-	-	-	-	-	-	-	
		45	46	47	48	49	50	51	52	53	54	55	56	57	58	59	
		-	-	-	-	-	-	-	-	-	-	-	-	-	-	-	
		60	61														
10	Зелените	4099	455	203	295	257	105	381	86	182	33	315	87	42	47	466	
		15	16	17	18	19	20	21	22	23	24	25	26	27	28	29	
		43	153	24	26	26	35	19	30	22	19	5	44	64	11	21	
		30	31	32	33	34	35	36	37	38	39	40	41	42	43	44	
		62	31	8	28	-	-	-	-	-	-	-	-	-	-	-	
		45	46	47	48	49	50	51	52	53	54	55	56	57	58	59	
		-	-	-	-	-	-	-	-	-	-	-	-	-	-	-	
		60	61														
12	ВМРО – БЪЛГАРСКО НАЦИОНАЛНО ДВИЖЕНИЕ	9885	649	346	3038	222	53	403	229	82	28	184	101	1152	153	73	
		15	16	17	18	19	20	21	22	23	24	25	26	27	28	29	
		64	33	142	19	56	44	23	26	85	130	64	17	26	77	118	
		30	31	32	33	34	35	36	37	38	39	40	41	42	43	44	
		24	28	7	20	10	2	8	11	6	15	25	20	156	1	10	
		45	46	47	48	49	50	51	52	53	54	55	56	57	58	59	
		5	11	8	9	10	6	18	20	11	-	-	-	-	-	-	
		60	61														
13	НОВА АЛТЕРНАТИВА	636	87	18	37	16	2	10	6	4	8	10	18	4	96	11	
		15	16	17	18	19	20	21	22	23	24	25	26	27	28	29	
		5	4	1	1	17	4	2	2	17	21	-	1	5	3	5	
		30	31	32	33	34	35	36	37	38	39	40	41	42	43	44	
		7	9	6	8	-	-	-	-	-	-	-	-	-	-	-	
		45	46	47	48	49	50	51	52	53	54	55	56	57	58	59	
		-	-	-	-	-	-	-	-	-	-	-	-	-	-	-	
		60	61														



№ в бюллетеня	Наименование на партия/коалиция	Отбелязани предпочитания (преференции) в бюллетените за пореден номер на кандидат в листата на партия/коалиция/местна коалиция														
		брой предпочитания(преференции)														
		без	1	2	3	4	5	6	7	8	9	10	11	12	13	14
14	ПП АТАКА	884	496	355	93	69	139	56	85	38	35	33	20	41	43	850
		15	16	17	18	19	20	21	22	23	24	25	26	27	28	29
		43	13	30	52	14	13	17	32	28	46	—	—	—	—	—
		30	31	32	33	34	35	36	37	38	39	40	41	42	43	44
		—	—	—	—	—	—	—	—	—	—	—	—	—	—	—
		45	46	47	48	49	50	51	52	53	54	55	56	57	58	59
		—	—	—	—	—	—	—	—	—	—	—	—	—	—	—
60	61															
—	—															
15	ПП ГЕРБ	1243	49	1139	696	333	336	353	1508	400	293	201	577	240	358	379
		15	16	17	18	19	20	21	22	23	24	25	26	27	28	29
		10138	142	373	247	213	115	351	174	293	132	330	81	358	226	81
		30	31	32	33	34	35	36	37	38	39	40	41	42	43	44
		188	170	243	198	92	285	96	96	113	186	90	69	118	432	138
		45	46	47	48	49	50	51	52	53	54	55	56	57	58	59
		34	38	186	114	46	54	62	130	31	91	61	44	86	42	68
60	61															
60	266															
16	Политическа партия „Солидарност“	без	1	2	3	4	5	6	7	8	9	10	11	12	13	14
		304	31	—	—	—	—	—	—	—	—	—	—	—	—	—
		15	16	17	18	19	20	21	22	23	24	25	26	27	28	29
		—	—	—	—	—	—	—	—	—	—	—	—	—	—	—
		30	31	32	33	34	35	36	37	38	39	40	41	42	43	44
		—	—	—	—	—	—	—	—	—	—	—	—	—	—	—
		45	46	47	48	49	50	51	52	53	54	55	56	57	58	59
—	—	—	—	—	—	—	—	—	—	—	—	—	—	—		
60	61															
—	—															
19	ДВИЖЕНИЕ ДЕМОКРАТИЧНО ДЕЙСТВИЕ-ДЗ	850	120	55	42	46	14	100	48	41	29	33	5	12	33	20
		15	16	17	18	19	20	21	22	23	24	25	26	27	28	29
		3	21	55	6	141	55	58	45	22	10	44	156	83	5	9
		30	31	32	33	34	35	36	37	38	39	40	41	42	43	44
		58	75	9	39	8	5	53	4	2	165	23	6	17	9	1
		45	46	47	48	49	50	51	52	53	54	55	56	57	58	59
		—	37	—	—	—	—	—	—	—	—	—	—	—	—	—
60	61															
—	—															



№ в бюлетината	Наименование на партия/коалиция	Отбелязани предпочитания (преференции) в бюлетините за пореден номер на кандидат в листата на партия/коалиция/местна коалиция														
		брой предпочитания(преференции)														
		без	1	2	3	4	5	6	7	8	9	10	11	12	13	14
20	ПП ГЛАС НАРОДЕН	7023	3041	563	176	105	100	194	28	45	17	80	10	68	—	—
		15	16	17	18	19	20	21	22	23	24	25	26	27	28	29
		—	—	—	—	—	—	—	—	—	—	—	—	—	—	—
		30	31	32	33	34	35	36	37	38	39	40	41	42	43	44
		—	—	—	—	—	—	—	—	—	—	—	—	—	—	—
		45	46	47	48	49	50	51	52	53	54	55	56	57	58	59
		—	—	—	—	—	—	—	—	—	—	—	—	—	—	—
60	61															
—	—															
22	ДВИЖЕНИЕ ЗА РАДИКАЛНА ПРОМЯНА БЪЛГАРСКАТА ПРОЛЕТ	1140	56	8	17	11	15	24	32	13	13	7	3	1	3	61
		15	16	17	18	19	20	21	22	23	24	25	26	27	28	29
		1	5	13	24	8	5	3	31	11	1	3	3	5	6	12
		30	31	32	33	34	35	36	37	38	39	40	41	42	43	44
		2	—	3	—	—	—	—	—	—	—	—	—	—	—	—
		45	46	47	48	49	50	51	52	53	54	55	56	57	58	59
		—	—	—	—	—	—	—	—	—	—	—	—	—	—	—
60	61															
—	—															
24	НАЦИОНАЛНА РЕПУБЛИКАНСКА ПАРТИЯ	241	26	43	26	2	5	2	3	5	3	9	1	4	2	4
		15	16	17	18	19	20	21	22	23	24	25	26	27	28	29
		1	22	8	2	2	1	—	—	—	—	—	—	—	—	—
		30	31	32	33	34	35	36	37	38	39	40	41	42	43	44
		—	—	—	—	—	—	—	—	—	—	—	—	—	—	—
		45	46	47	48	49	50	51	52	53	54	55	56	57	58	59
		—	—	—	—	—	—	—	—	—	—	—	—	—	—	—
60	61															
—	—															
25	НДСВ	835	281	70	102	7	75	9	15	7	7	1	5	8	24	8
		15	16	17	18	19	20	21	22	23	24	25	26	27	28	29
		5	6	4	5	18	1	4	11	1	3	85	—	—	—	—
		30	31	32	33	34	35	36	37	38	39	40	41	42	43	44
		—	—	—	—	—	—	—	—	—	—	—	—	—	—	—
		45	46	47	48	49	50	51	52	53	54	55	56	57	58	59
		—	—	—	—	—	—	—	—	—	—	—	—	—	—	—
60	61															
—	—															



№ в бюлетината	Наименование на партия/коалиция	Отбелязани предпочитания (преференции) в бюлетините за пореден номер на кандидат в листата на партия/коалиция/местна коалиция															
		брой предпочитания(преференции)															
		без	1	2	3	4	5	6	7	8	9	10	11	12	13	14	
26	ПП ПАРТИЯ НА ЗЕЛЕНИТЕ	1278	102	41	51	14	21	12	26	48	6	27	10	9	9	7	
		15	16	17	18	19	20	21	22	23	24	25	26	27	28	29	
		8	26	18	51	20	—	—	—	—	—	—	—	—	—	—	
		30	31	32	33	34	35	36	37	38	39	40	41	42	43	44	
		—	—	—	—	—	—	—	—	—	—	—	—	—	—	—	
		45	46	47	48	49	50	51	52	53	54	55	56	57	58	59	
		—	—	—	—	—	—	—	—	—	—	—	—	—	—	—	
		60	61														
27	РЕФОРМАТОРСКИ БЛОК - СОФИЯ	30	311	3778	2949	945	3096	553	663	369	2363	1034	998	359	975	486	342
		15	16	17	18	19	20	21	22	23	24	25	26	27	28	29	
		152	424	488	616	465	452	423	236	114	115	283	215	1727	137	513	
		30	31	32	33	34	35	36	37	38	39	40	41	42	43	44	
		203	72	633	142	178	77	138	272	130	209	178	123	139	102	830	
		45	46	47	48	49	50	51	52	53	54	55	56	57	58	59	
		60	108	161	18	73	107	238	377	148	36	254	70	123	54	81	
		60	61														
28	РЕД, ЗАКОННОСТ И СПРАВЕДЛИВОСТ - РЗС	536	50	19	48	24	41	18	—	3	45	19	60	6	1	24	
		15	16	17	18	19	20	21	22	23	24	25	26	27	28	29	
		1	21	20	2	11	19	3	8	16	10	18	3	5	97	41	
		30	31	32	33	34	35	36	37	38	39	40	41	42	43	44	
		16	10	16	1	13	1	1	19	3	2	2	1	17	1	4	
		45	46	47	48	49	50	51	52	53	54	55	56	57	58	59	
		18	15	3	10	8	27	2	1	1	—	—	—	—	2	—	
		60	61														
29	БЪЛГАРСКА РАДИКАЛНА ЛЕВИЦА (БЛ, БРП/к/, БРСП)	462	28	10	4	2	8	3	6	3	5	1	3	2	1	4	
		15	16	17	18	19	20	21	22	23	24	25	26	27	28	29	
		5	19	6	1	1	—	8	—	—	—	—	—	—	—	—	
		30	31	32	33	34	35	36	37	38	39	40	41	42	43	44	
		—	—	—	—	—	—	—	—	—	—	—	—	—	—	—	
		45	46	47	48	49	50	51	52	53	54	55	56	57	58	59	
		—	—	—	—	—	—	—	—	—	—	—	—	—	—	—	
		60	61														



№ в бюлетината	Наименование на партия/коалиция	Отбелязани предпочитания (преференции) в бюлетините за пореден номер на кандидат в листата на партия/коалиция/местна коалиция														
		брой предпочитания(преференции)														
		без	1	2	3	4	5	6	7	8	9	10	11	12	13	14
30	БЪЛГАРСКА СОЦИАЛДЕМОКРАТИЧЕСКА ПАРТИЯ	3573	194	117	59	86	41	19	23	10	31	11	16	12	19	12
		15	16	17	18	19	20	21	22	23	24	25	26	27	28	29
		62	4	23	25	13	19	40	—	—	—	—	—	—	—	—
		30	31	32	33	34	35	36	37	38	39	40	41	42	43	44
		—	—	—	—	—	—	—	—	—	—	—	—	—	—	—
		45	46	47	48	49	50	51	52	53	54	55	56	57	58	59
		—	—	—	—	—	—	—	—	—	—	—	—	—	—	—
60	61															
—	—															
33	БЪЛГАРСКИ ДЕМОКРАТИЧЕН ЦЕНТЪР - БДЦ	534	150	57	46	12	7	15	158	35	17	11	4	47	92	28
		15	16	17	18	19	20	21	22	23	24	25	26	27	28	29
		13	12	2	5	196	120	—	—	—	—	—	—	—	—	—
		30	31	32	33	34	35	36	37	38	39	40	41	42	43	44
		—	—	—	—	—	—	—	—	—	—	—	—	—	—	—
		45	46	47	48	49	50	51	52	53	54	55	56	57	58	59
		—	—	—	—	—	—	—	—	—	—	—	—	—	—	—
60	61															
—	—															
34	Българска Социалдемокрация	583	23	17	12	5	11	66	6	5	8	2	9	28	2	7
		15	16	17	18	19	20	21	22	23	24	25	26	27	28	29
		23	—	13	22	5	1	78	5	4	5	4	2	1	3	2
		30	31	32	33	34	35	36	37	38	39	40	41	42	43	44
		10	—	1	5	90	3	—	—	4	2	8	—	—	—	—
		45	46	47	48	49	50	51	52	53	54	55	56	57	58	59
		—	—	—	—	—	—	—	—	—	—	—	—	—	—	—
60	61															
—	—															
35	ПП ДЕОС	1194	297	75	51	15	5	8	38	45	16	31	10	8	60	302
		15	16	17	18	19	20	21	22	23	24	25	26	27	28	29
		—	—	—	—	—	—	—	—	—	—	—	—	—	—	—
		30	31	32	33	34	35	36	37	38	39	40	41	42	43	44
		—	—	—	—	—	—	—	—	—	—	—	—	—	—	—
		45	46	47	48	49	50	51	52	53	54	55	56	57	58	59
		—	—	—	—	—	—	—	—	—	—	—	—	—	—	—
60	61															
—	—															



№ в бюлетината	Наименование на партия/коалиция	Отбелязани предпочитания (преференции) в бюлетините за пореден номер на кандидат в листата на партия/коалиция/местна коалиция														
		брой предпочитания(преференции)														
		без	1	2	3	4	5	6	7	8	9	10	11	12	13	14
36	НАРОДЕН СЪЮЗ	864	72	118	208	16	223	49	75	66	82	237	3	46	64	6
		15	16	17	18	19	20	21	22	23	24	25	26	27	28	29
		3	6	64	17	4	-	9	9	22	20	27	16	7	18	20
		30	31	32	33	34	35	36	37	38	39	40	41	42	43	44
		40	4	18	7	50	1	90	1	116	13	6	29	2	2	2
		45	46	47	48	49	50	51	52	53	54	55	56	57	58	59
		6	-	-	-	-	40	-	-	-	-	-	-	-	-	-
		60	61													
37	НАЦИОНАЛЕН ФРОНТ ЗА СПАСЕНИЕ НА БЪЛГАРИЯ (НФСБ)	3650	139	259	51	108	43	80	178	150	27	20	30	18	28	12
		15	16	17	18	19	20	21	22	23	24	25	26	27	28	29
		37	5	57	14	7	34	20	19	28	26	19	3	8	14	16
		30	31	32	33	34	35	36	37	38	39	40	41	42	43	44
		1	-	3	5	10	11	8	323	5	7	3	4	89	14	22
		45	46	47	48	49	50	51	52	53	54	55	56	57	58	59
		1	30	6	13	-	3	-	1	2	2	-	3	10	2	3
		60	61													
39	МК "БСП лява България"	23457	1256	632	660	342	412	571	243	236	358	384	116	489	448	402
		15	16	17	18	19	20	21	22	23	24	25	26	27	28	29
		220	144	491	289	289	171	326	237	160	175	222	222	123	117	114
		30	31	32	33	34	35	36	37	38	39	40	41	42	43	44
		196	310	58	86	126	102	74	63	47	1516	153	118	76	173	30
		45	46	47	48	49	50	51	52	53	54	55	56	57	58	59
		31	31	13	180	39	73	18	9	36	99	111	19	7	64	26
		60	61													
41	"СПРАВЕДЛИВА СОФИЯ"	2649	560	53	24	15	5	8	13	5	5	8	16	9	8	4
		15	16	17	18	19	20	21	22	23	24	25	26	27	28	29
		11	6	158	-	-	-	-	-	-	-	-	-	-	-	-
		30	31	32	33	34	35	36	37	38	39	40	41	42	43	44
		-	-	-	-	-	-	-	-	-	-	-	-	-	-	-
		45	46	47	48	49	50	51	52	53	54	55	56	57	58	59
		-	-	-	-	-	-	-	-	-	-	-	-	-	-	-
		60	61													

За всяка партия, коалиция и местна коалиция се вписва с цифри в клетката (правоъгълника) под колонката със съответния номер на кандидата от листата на партията, коалицията или местната коалиция броят на предпочитанията (преференциите) за него, а под полето „без преференции“ се вписва броят на бюлетините за партията, коалицията или местната коалиция без отбелязано предпочитание (преференция) или с отбелязано повече от едно предпочитание (преференция) със химикал, пишещ със син цвят, и със знак „X“ или „V“ в повече от едно кръгче (сумата от числата по т. 10 от протоколите на СИК). В преференциите за кандидатите се включват и отбелязаните от машинното гласуване.

Броят на действителните гласове за всяка партия, коалиция и местна коалиция трябва да са равни на сумата от числата от всички полета с преференции за кандидатите от съответната партия/коалиция/местна коалиция, включително и числото, вписано в полето „без преференции“.



Изборите в изборния район бяха произведени при следната обстановка:

.....

Този протокол се състави в два екземпляра.

Брой на поправките, извършени преди обявяване на протокола и заверени на съответните места с означението "поправка" и с подписите на всички членове на ОИК:

..... (с думи) (с цифри)

Подписите в протокола се положиха в 22³⁰..... часа на 27.10.2015 г.

ПОДПИСИ НА ЧЛЕНОВЕТЕ НА ОБЩИНСКАТА ИЗБИРАТЕЛНА КОМИСИЯ

ПРЕДСЕДАТЕЛ: *M*

ЗАМ.-ПРЕДСЕДАТЕЛ: *[Signature]*

ЗАМ.-ПРЕДСЕДАТЕЛ: *[Signature]*

СЕКРЕТАР: *[Signature]*

ЧЛЕНОВЕ

1. *[Signature]*
 2. *[Signature]*
 3. *[Signature]*
 4. *[Signature]*
 5. *[Signature]*

6. *[Signature]*
 7. *[Signature]*
 8. *[Signature]*
 9. *[Signature]*
 10. *[Signature]*

11. *[Signature]*
 12. *[Signature]*
 13. *[Signature]*
 14. *[Signature]*
 15. *[Signature]*

Протоколът се подписва от всички членове на общинската избирателна комисия след съставянето му. Член на комисията не може да откаже да подпише протокола. Член, който не е съгласен с отразеното в протокола, го подписва с особено мнение, което се прилага към протокола и става неразделна част от него.

Когато член на комисията е обективно възпрепятстван да подпише протокола, това се отбелязва, като се посочват и причините. Член на ОИК, който откаже да подпише този протокол се наказва с глоба от 2000 лв. Неподписването на протокола от член на комисията не го прави недействителен.

При определяне на изборните резултати ОИК трябва задължително да провери спазването на следните условия:

1. Числото по т. 3 трябва да е равно или по-малко от сумата на числата по т. 1 и 2.
2. Числото по т. 3 трябва да е равно на числото по т. 6.
3. Числото по т. 6 трябва да е равно на сумата от числата по т. 7 и 8.
4. Числото по буква „Б“ трябва да е равно на сумата от числата по т. 5, букви „а“, „б“, „в“, „г“, „д“, „е“ и числото по т. 6, буква „а“.
5. Числото по т. 8 трябва да е равно на сумата от числата по т. 9, графа „Действителни гласове“.
6. Числото по т. 7 трябва да е равно на сумата от числата по т. 9, графа „Недействителни гласове“, в т.ч. и полето „Празни бюлетини и бюлетини, в които е гласувано за повече от една листа“.
7. Броят на действителните гласове по т. 9 за всяка партия, коалиция и местна коалиция трябва да е равен на сумата от числата от всички полета по т. 10 с преференции за кандидатите на съответната партия/коалиция/местна коалиция, включително и полето „без преференции“.

ОИК поставя на видно (общодостъпно) място пред сградата копие от подписания протокол, подпечатано на всяка страница и подписано от председателя, заместник-председателя и секретаря.

Всеки екземпляр на протокола се оформя на листове с обособени страници. Всяка страница се номерира. На всяка страница се отпечатва номерът на листа от протокола, номерът на страницата и фабричният номер на формуляра. На всяка страница се поставят визуални маркери, дефиниращи ориентацията на протокола.

