

2015

Протоколът на ОИК е в два идентични екземпляра, изработен на двупластова индигирана хартия и е защитен с полиграфическа защита. Всеки екземпляр е на един лист с обособени страници.

ПРОТОКОЛ
на ОБЩИНСКАТА ИЗБИРАТЕЛНА КОМИСИЯ

за избиране на общински съветници

община ПЛЕВЕН

административен район

област ПЛЕВЕН

Днес, 27.10.2015 г., в 14,50 часа, ОБЩИНСКАТА ИЗБИРАТЕЛНА КОМИСИЯ в състав:

ПРЕДСЕДАТЕЛ: Ярослав Николов Димитров

ЗАМ.-ПРЕДСЕДАТЕЛ: Пламен Тодоров Иванов

ЗАМ.-ПРЕДСЕДАТЕЛ: Жоро Велков Нинов

СЕКРЕТАР: Василка Николова Митева

ЧЛЕНОВЕ:

- | | | |
|---|-------------------------------------|----------|
| 1. <u>Евгения Вескова Миланова Аршикова</u> | 6. <u>Марсел Леонов Мойсеев</u> | 11. |
| 2. <u>Анатолій Еманушов Манолов</u> | 7. <u>Красимир Димитров Данков</u> | 12. |
| 3. <u>Евгения Върбанова Станева</u> | 8. <u>Николичка Крумова Добрева</u> | 13. |
| 4. <u>Юлия Генкова Петровска</u> | 9. <u>Драгомир Лютимиров Ванков</u> | 14. |
| 5. <u>Айгюн Алиева Хаснова</u> | 10. | 15. |

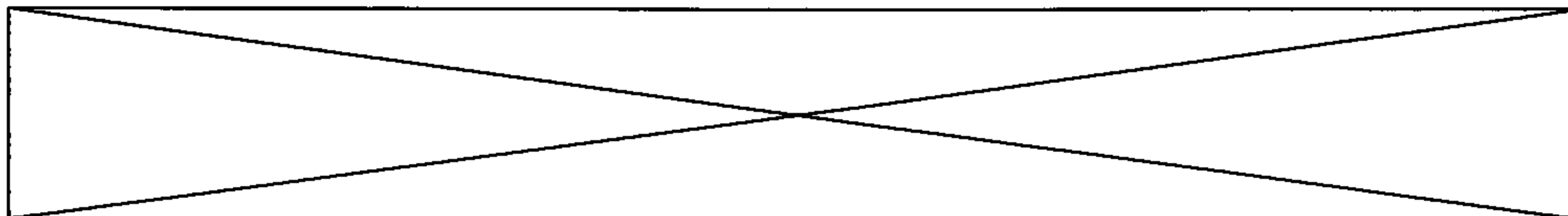
на основание чл. 449, ал. 1, т. 1, чл. 450 и 451 от Изборния кодекс (ИК) състави този протокол за определяне на резултатите от гласуването за общински съветници в община ПЛЕВЕН

При представянето и проверката на протоколите на секционните комисии и при определяне на резултатите от гласуването присъстваха кандидати, застъпници, представители на партии, коалиции от партии и инициативни комитети, наблюдатели и журналисти, както следва:

(посочват се имената им и в какво качество присъстват)

**ПРИ СЪСТАВЯНЕ НА ПРОТОКОЛА ВЪЗ ОСНОВА НА
ПРОТОКОЛИТЕ НА СИК ОИК КОНСТАТИРА:**

А. Брой на регистрираните кандидатски листи за общински съветници: двадесет и девет (с думи)	29 (с цифри)
Б. Брой на бюлетините, получени по реда на чл. 215, ал. 1 от ИК (сумата на числата по булва „Б“ от протоколите на СИК) <u>сто и деветнадесет хиляди седемстотин седемдесет и два</u> (с думи)	119 972 (с цифри)
В. Брой на секциите в изборния район <u>сто шестдесет и осем</u> (с думи)	168 (с цифри)
Г. Брой на СИК, предали протокол <u>сто шестдесет и осем</u> (с думи)	168 (с цифри)



**ОБЩИНСКАТА ИЗБИРАТЕЛНА КОМИСИЯ ВЪЗ ОСНОВА НА ДАННИТЕ ОТ
ПРОТОКОЛИТЕ НА СИК УСТАНОВИ:
ДАНИИ ОТ ИЗБИРАТЕЛНИТЕ СПИСЪЦИ:**

<p>1. Брой на избирателите според избирателните списъци при предаването им на СИК (сумата от числата по т. 1 от протоколите на СИК) <i>сто и осемнадесет хиляди осемстотин тридесет и осем</i> (с думи)</p>	<p align="center"><i>118 838</i> (с цифри)</p>
<p>а) Избирателен списък – част I (сумата от числата по т. 1, буква „а“ от протоколите на СИК) <i>сто и девет хиляди двеста петдесет и четири</i> (с думи)</p>	<p align="center"><i>109 254</i> (с цифри)</p>
<p>б) Избирателен списък – част II (сумата от числата по т. 1, буква „б“ от протоколите на СИК) <i>тринадесет хиляди сто осемдесет и три</i> (с думи)</p>	<p align="center"><i>3 183</i> (с цифри)</p>
<p>2. Брой на избирателите, вписани в допълнителните страници (под чертата) на избирателните списъци в изборния ден (сумата от числата по т. 2 от протоколите на СИК) <i>шестстотин седемдесет и пет</i> (с думи)</p>	<p align="center"><i>675</i> (с цифри)</p>
<p>3. Брой на гласувалите избиратели според положените подписи в избирателния/те списък/ци, включително и подписите в допълнителната/ите страница/и (под чертата) (сумата от числата по т. 3 от протоколите на СИК) <i>петдесет и шест хиляди шестстотин и тринадесет</i> (с думи)</p>	<p align="center"><i>56 613</i> (с цифри)</p>


**ДАНИИ ИЗВЪН ИЗБИРАТЕЛНИТЕ СПИСЪЦИ И СЪДЪРЖАНИЕТО
НА ИЗБИРАТЕЛНИТЕ КУТИИ:**

<p>4. Приложения към избирателните списъци:</p>	
<p>а) удостоверения по чл. 40, ал. 1 от ИК – Приложение № 14-МИ от изборните книжа <i>шестстотин и единадесет</i> (с думи)</p>	<p align="center"><i>611</i> (с цифри)</p>
<p>б) декларации, подадени от лицата, вписани в допълнителната страница (под чертата) – Приложение № 15-МИ и Приложение № 74-МИ от изборните книжа <i>осемстотин петдесет и пет</i> (с думи)</p>	<p align="center"><i>855</i> (с цифри)</p>
<p>5. Бюлетени извън избирателната кутия</p>	
<p>а) брой на неизползваните бюлетени (сумата от числата по т. 5, буква „а“ от протоколите на СИК) <i>шестдесет и две хиляди двестотин и дванадесет</i> (с думи)</p>	<p align="center"><i>62 912</i> (с цифри)</p>
<p>б) брой на унищожените от СИК бюлетени по други поводи (сумата от числата по т. 5, буква „б“ от протоколите на СИК) <i>двеста и седемнадесет</i> (с думи)</p>	<p align="center"><i>219</i> (с цифри)</p>
<p>в) брой на недействителните бюлетени по чл. 427, ал. 6 от ИК (сумата от числата по т. 5, буква „в“ от протоколите на СИК) <i>нула</i> (с думи)</p>	<p align="center"><i>0</i> (с цифри)</p>
<p>г) брой на недействителните бюлетени по чл. 227 от ИК (сумата от числата по т. 5, буква „г“ от протоколите на СИК) <i>една</i> (с думи)</p>	<p align="center"><i>1</i> (с цифри)</p>
<p>д) брой на недействителните бюлетени по чл. 228, ал. 2 от ИК (сумата от числата по т. 5, буква „д“ от протоколите на СИК) <i>тридесет и седем</i> (с думи)</p>	<p align="center"><i>37</i> (с цифри)</p>
<p>е) брой на сгрешените бюлетени по чл. 267, ал. 2 от ИК (сумата от числата по т. 5, буква „е“ от протоколите на СИК) <i>сто и седемдесет</i> (с думи)</p>	<p align="center"><i>170</i> (с цифри)</p>



СЪДЪРЖАНИЕ НА ИЗБИРАТЕЛНИТЕ КУТИИ:

6. Брой на намерените в избирателната/ите кутия/и бюлетини (сумата от числата по т. 6 от протоколите на СИК) <i>петдесет и шест хиляди шестстотин и тринадесет</i> (с думи)	<i>56 613</i> (с цифри)
КОНТРОЛ: Числото по т. 6 трябва да е равно на сумата от числата по т. 7 и 8. Числото по буква „Б“ трябва да е равно на сумата от числата по т. 5, буква „Б“, „В“, „Г“, „Д“, „Е“ и „Ж“ по т. 6.	
7. Брой на недействителни гласове (бюлетини) (сумата от числата по т. 7 от протоколите на СИК): <i>шест хиляди осемдесет и осем</i> (с думи)	<i>6 088</i> (с цифри)
8. Брой на действителните гласове (бюлетини) (сумата от числата по т. 8 от протоколите на СИК) <i>петдесет хиляди петстотин двадесет и пет</i> (с думи)	<i>50 525</i> (с цифри)
КОНТРОЛ: Числото по т. 8 трябва да е равно на сумата от числата по т. 9 и 10. Числото по т. 7 трябва да е равно на сумата от числата по т. 11 и 12. Числото по т. 8 трябва да е равно на сумата от числата по т. 9, брой на действителни гласове. Празни бюлетини, в които е направено повече от една глас, не се считат за действителни гласове. Числото по т. 8 трябва да е равно на сумата от числата по т. 9, брой на действителни гласове.	



9. РАЗПРЕДЕЛЕНИЕ НА ГЛАСОВЕТЕ ПО КАНДИДАТСКИ ЛИСТИ

№ в бюлетината	Наименование на партия/коалиция/местна коалиция и имената на независимия кандидат	Действителни гласове		Недействителни гласове	
		С думи	С цифри	С думи	С цифри
1	НОВА АЛТЕРНАТИВА	сто деведесет и девет	199	двадесет	20
3	политическа партия СРЕДНА ЕВРОПЕЙСКА КЛАСА	двеста тридесет и две	232	двадесет и пет	25
4	ПП ГЛАС НАРОДЕН	две хиляди осемдесет и един	2081	четиридесет и три	43
5	МЕСТНА КОАЛИЦИЯ ЗА ПРОМЯНА (БСП И ПК "ТРАКИЯ")	пет хиляди и седем	5007	двадесет	20
6	НАЦИОНАЛЕН ФРОНТ ЗА СПАСЕНИЕ НА БЪЛГАРИЯ (НФСБ)	хиляда четирстотин шестдесет и три	1463	двадесет и три	23
7	СИНЬО ЕДИНСТВО	триста тридесет и седем	338	един	1
8	ОБЕДИНЕНИ ЗЕМЕДЕЛЦИ	сто четирдесет и пет	145	единадесет	11
9	Движение за права и свободи-ДПС	три хиляди четирдесет и седем	3041	четиридесет и седем	47
10	ПП ГЕРБ	десет хиляди четирстотин двадесет и девет	10429	седемдесет и седем	77
11	ЗЕМЕДЕЛСКИ СЪЮЗ „АЛ.СТАМБОЛИЙСКИ“	петстотин двадесет и девет	529	тринадесет	13



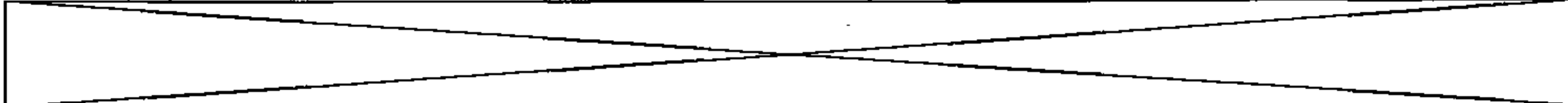
№ в бюлетината	Наименование на партия/коалиция/местна коалиция и имената на независимия кандидат	Действителни гласове		Недействителни гласове	
12	БЪЛГАРСКА РАДИКАЛНА ЛЕВИЦА (БЛ, БРП/к/, БРСП)	двеста и един (с думи)	201 (с цифри)	нула (с думи)	0 (с цифри)
13	Обединение на българските националисти „Целокупна България“	четирстотин двадесет и един (с думи)	424 (с цифри)	три (с думи)	3 (с цифри)
14	БОРИСЛАВ АСЕНОВ ИЛИЕВ - независим	шестстотин тридесет и две (с думи)	638 (с цифри)	пет (с думи)	5 (с цифри)
15	СП Български път	шестстотин и седемдесет (с думи)	670 (с цифри)	седем (с думи)	7 (с цифри)
16	ДВИЖЕНИЕ ЗА РАДИКАЛНА ПРОМЯНА БЪЛГАРСКАТА ПРОЛЕТ	четирстотин тридесет и пет (с думи)	435 (с цифри)	едни (с думи)	1 (с цифри)
17	СОЦИАЛДЕМОКРАТИЧЕСКА ПАРТИЯ /СДП/	триста и шестдесет (с думи)	360 (с цифри)	нула (с думи)	0 (с цифри)
18	Политическа партия „Солидарност“	сто тридесет и шест (с думи)	136 (с цифри)	две (с думи)	2 (с цифри)
19	СТЕФАН ИВАЙЛОВ НЕШЕВ - независим	шестстотин петдесет и пет (с думи)	655 (с цифри)	пет (с думи)	5 (с цифри)
20	"РАБОТИМ ЗА ПЛЕВЕН"	седемстотин деветдесет и едно (с думи)	794 (с цифри)	шест (с думи)	6 (с цифри)
21	ПП АБВ / АЛТЕРНАТИВА ЗА БЪЛГАРСКО ВЪЗРАЖДАНЕ/	три хиляди сто двадесет и две (с думи)	3122 (с цифри)	двадесет и едно (с думи)	21 (с цифри)
23	МЕСТНА КОАЛИЦИЯ ПЛЕВЕН МОЖЕ - ПЛЕВЕН ПОБЕЖДАВА (КП Реформаторски блок и ВМРО - Българско национално движение)	девет хиляди седемстотин тридесет и осем (с думи)	9738 (с цифри)	осемдесет и едно (с думи)	81 (с цифри)



№ в бюлетината	Наименование на партия/коалиция/местна коалиция и имената на независимия кандидат	Действителни гласове		Недействителни гласове	
		(с думи)	(с цифри)	(с думи)	(с цифри)
24	ПАРТИЯ БЪЛГАРСКИ СОЦИАЛДЕМОКРАТИ	сто и девет	109	един	1
25	Политическа партия Движение Напред България	сто шестдесет и три	163	един	1
26	ПП АТАКА	хиляда двеста сетирдесет и един	1241	осем	8
27	ПП ПАРТИЯ НА ЗЕЛЕНИТЕ	сто тридесет и едно	131	два	2
28	Българска Социалдемокрация	сто и тридесет	130	един	1
30	Движение 21	седемстотин и девет	709	един	1
31	НАРОДЕН СЪЮЗ	две хиляди деветстотин сетирдесет и две	2942	четирдесет и осем	48
32	БЪЛГАРСКИ ДЕМОКРАТИЧЕН ЦЕНТЪР - БДЦ	четири хиляди сестристотин и петдесет и седем	4457	двадесет и седем	27
				Празни бюлетини, бюлетини, в които е гласувано за повече от една листа, както и бюлетини, в които не може да се установи еднозначно вотът на избирателя (сумата от числата по т. 9, графа „Недействителни гласове“, последен ред от протоколите на СИК) пет хиляди петстотин осемдесет и осем (с думи) осем (с цифри) 5588	

КОНТРОЛ: сумата по т. 8 трябва да е равна на сумата от числата по т. 9 графа „Действителни гласове“ и сумата по т. 7 трябва да е равна на сумата от числата по т. 9 графа „Недействителни гласове“ в бюлетината. Празни бюлетини и бюлетини, в които е гласувано за повече от една листа.

(Поредността на изписване е според поредността на номерата на кандидатските листи в бюлетината)



Д. Брой протоколи по реда на чл. 438, ал. 3 от ИК на СИК с описани в него споровете за действителността или недействителността на гласовете, взетите по тях решения и бележките и възраженията на членове на комисията по взетите решения (сумата от числата по буква „В“ от протоколите на СИК):

Няма

(отбелязва се по кои точки от протокола са споровете, взети ли са по тях решения и има ли особени мнения)

След откриване на изборния ден и при отчитане на резултатите от гласуването в ОИК постъпиха следните заявления, жалби и възражения и брой на взетите решения по тях:

Шест дроба жалби и шест дроба решения по тях.

(Посочва се от кого и в какво качество е подадена жалбата или заявлението и взето ли е решение от ОИК. Жалбите, заявленията и взетите по тях решения, както и особените мнения, ако има такива, се прилагат към протокола и са неразделна част от него)

Брой на приложените жалби, възражения, заявления, особени мнения и решения по тях, представляващи неразделна част от този протокол:

Шест

(с думи)

6

(с цифри)

Е. Брой на протоколите за предаване на сгрешени формуляри на протоколи на СИК (Приложение № 80-МИ от изборните книжа)

Няма

(с думи)

0

(с цифри)

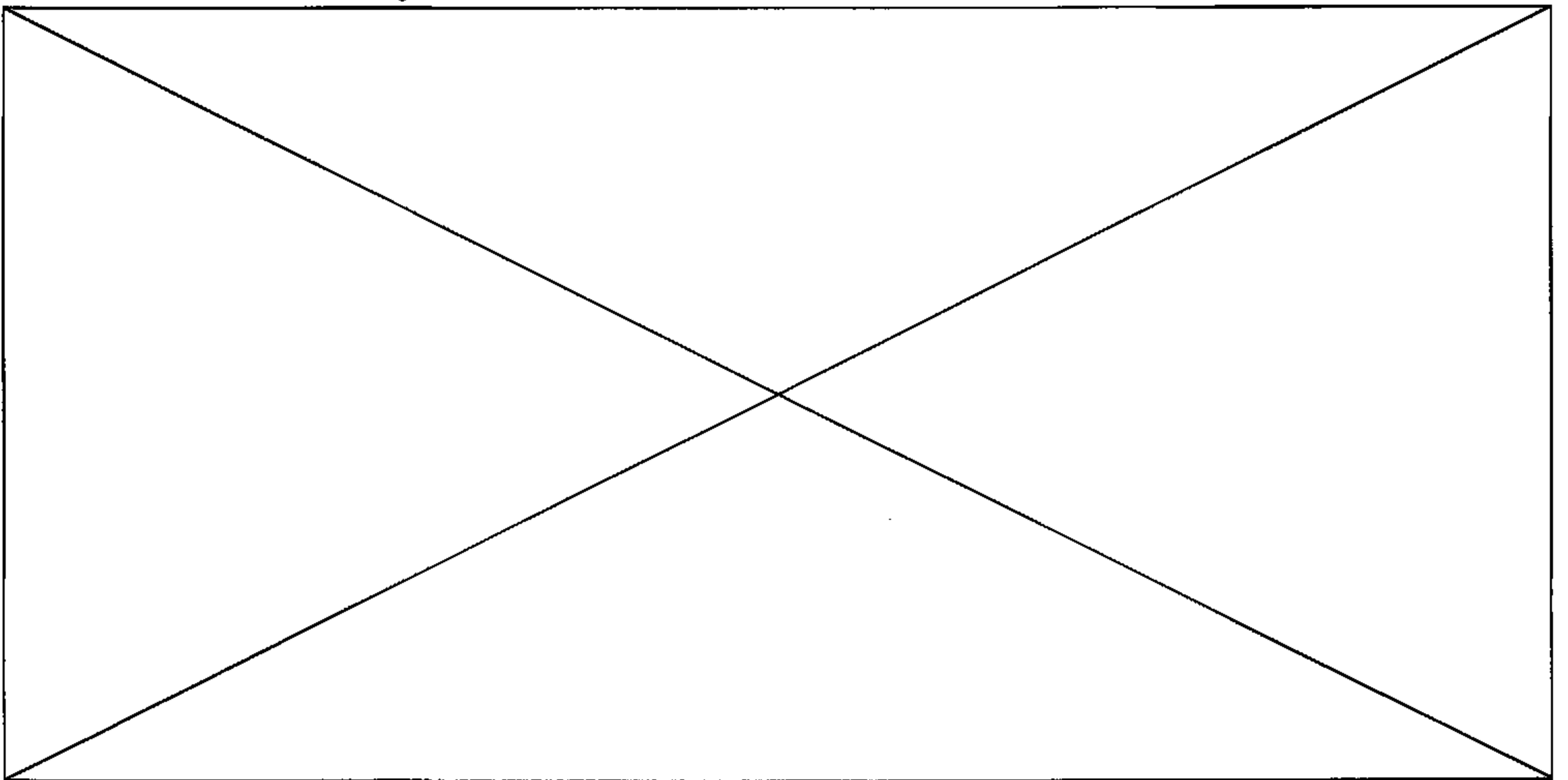
Ж. Брой на предадените сгрешени формуляри на протоколи от СИК на ОИК

Няма

(с думи)

0

(с цифри)



ЛИСТ 2

ПРИ ОБОБЩАВАНЕ НА ПРЕДПОЧИТАНИЯТА (ПРЕФЕРЕНЦИИТЕ) ОТ ПРОТОКОЛИТЕ НА СИК В ИЗБОРНИЯ РАЙОН СЕ УСТАНОВИ СЛЕДНОТО:
(в изпълнение на чл. 450, ал. 2 от ИК)

10. РАЗПРЕДЕЛЕНИЕ НА ПРЕДПОЧИТАНИЯТА (ПРЕФЕРЕНЦИИТЕ) ЗА КАНДИДАТИТЕ ОТ ЛИСТИТЕ НА ПАРТИИТЕ, КОАЛИЦИИТЕ И МЕСТНИТЕ КОАЛИЦИИ

№ в бюлетината	Наименование на партия/коалиция	Отбелязани предпочитания (преференции) в бюлетините за пореден номер на кандидат в листата на партия/коалиция/местна коалиция															
		брой предпочитания(преференции)															
		без	1	2	3	4	5	6	7	8	9	10	11	12	13	14	
1	НОВА АЛТЕРНАТИВА	71	58	32	23	11	4										
		15	16	17	18	19	20	21	22	23	24	25	26	27	28	29	
		30	31	32	33	34	35	36	37	38	39	40	41				
3	политическа партия СРЕДНА ЕВРОПЕЙСКА КЛАСА	94	56	39	25	18											
		15	16	17	18	19	20	21	22	23	24	25	26	27	28	29	
		30	31	32	33	34	35	36	37	38	39	40	41				
4	ПП ГЛАС НАРОДЕН	515	68	132	405	544	91	22	79	25	16	117	22	1	9	7	
		15	16	17	18	19	20	21	22	23	24	25	26	27	28	29	
		11	17														
		30	31	32	33	34	35	36	37	38	39	40	41				
5	МЕСТНА КОАЛИЦИЯ ЗА ПРОМЯНА (БСП И ПК "ТРАКИЯ")	2065	155	172	129	48	319	70	144	110	168	72	61	17	340	33	
		15	16	17	18	19	20	21	22	23	24	25	26	27	28	29	
		74	46	56	17	94	42	23	35	17	22	14	22	156	209	5	
		109	31	39	31	2	41	4	0	7	8						
6	НАЦИОНАЛЕН ФРОНТ ЗА СПАСЕНИЕ НА БЪЛГАРИЯ (НФСБ)	830	88	51	46	109	88	155	26	13	14	5	7	8	4	8	
		15	16	17	18	19	20	21	22	23	24	25	26	27	28	29	
		11															
		30	31	32	33	34	35	36	37	38	39	40	41				
7	СИНЬО ЕДИНСТВО	189	17	31	53	26	16	6									
		15	16	17	18	19	20	21	22	23	24	25	26	27	28	29	
		30	31	32	33	34	35	36	37	38	39	40	41				



№ в бюлетина	Наименование на партия/коалиция	Отбелязани предпочитания (преференции) в бюлетините за пореден номер на кандидат в листата на партия/коалиция/местна коалиция														
		брой предпочитания(преференции)														
		без	1	2	3	4	5	6	7	8	9	10	11	12	13	14
8	ОБЕДИНЕНИ ЗЕМЕДЕЛЦИ	138	5	2												
		15	16	17	18	19	20	21	22	23	24	25	26	27	28	29
		30	31	32	33	34	35	36	37	38	39	40	41			
9	Движение за права и свободи-ДПС	1044	52	134	416	181	77	353	12	5	131	13	1	1	7	1
		15	16	17	18	19	20	21	22	23	24	25	26	27	28	29
		3	10													
		30	31	32	33	34	35	36	37	38	39	40	41			
10	ПП ГЕРБ	5888	483	177	121	253	97	60	96	233	273	806	113	50	103	220
		15	16	17	18	19	20	21	22	23	24	25	26	27	28	29
		122	91	38	26	104	33	76	85	61	31	58	44	37	62	37
		30	31	32	33	34	35	36	37	38	39	40	41			
11	ЗЕМЕДЕЛСКИ СЪЮЗ „АЛ.СТАМБОЛИЙСКИ“	184	43	9	71	52	3	22	16	7	5	14	34	16	1	3
		15	16	17	18	19	20	21	22	23	24	25	26	27	28	29
		5	1	9	5	1	28									
		30	31	32	33	34	35	36	37	38	39	40	41			
12	БЪЛГАРСКА РАДИКАЛНА ЛЕВИЦА (БЛ, БРП/к/, БРСП)	121	9	12	8	2	13	1	4	0	7	1	0	17	5	1
		15	16	17	18	19	20	21	22	23	24	25	26	27	28	29
		30	31	32	33	34	35	36	37	38	39	40	41			
13	Обединение на българските националисти „Целокупна България“	259	26	96	15	6	7	3	15							
		15	16	17	18	19	20	21	22	23	24	25	26	27	28	29
		30	31	32	33	34	35	36	37	38	39	40	41			
14	БОРИСЛАВ АСЕНОВ ИЛИЕВ - независим															
		15	16	17	18	19	20	21	22	23	24	25	26	27	28	29
		30	31	32	33	34	35	36	37	38	39	40	41			
15	СП Български път	220	38	62	41	101	55	27	17	7	1	2	8	3	4	6
		15	16	17	18	19	20	21	22	23	24	25	26	27	28	29
		51	4	8	7	3	4	0	1							
		30	31	32	33	34	35	36	37	38	39	40	41			



№ в бюлетина	Наименование на партия/коалиция	Отбелязани предпочитания (преференции) в бюлетините за пореден номер на кандидат в листата на партия/коалиция/местна коалиция														
		брой предпочитания(преференции)														
		без	1	2	3	4	5	6	7	8	9	10	11	12	13	14
16	ДВИЖЕНИЕ ЗА РАДИКАЛНА ПРОМЯНА БЪЛГАРСКАТА ПРОЛЕТ	без	1	2	3	4	5	6	7	8	9	10	11	12	13	14
		15	16	17	18	19	20	21	22	23	24	25	26	27	28	29
		30	31	32	33	34	35	36	37	38	39	40	41			
17	СОЦИАЛДЕМОКРАТИЧЕСКА ПАРТИЯ /СДП/	без	1	2	3	4	5	6	7	8	9	10	11	12	13	14
		15	16	17	18	19	20	21	22	23	24	25	26	27	28	29
		30	31	32	33	34	35	36	37	38	39	40	41			
18	Политическа партия „Солидарност”	без	1	2	3	4	5	6	7	8	9	10	11	12	13	14
		15	16	17	18	19	20	21	22	23	24	25	26	27	28	29
		30	31	32	33	34	35	36	37	38	39	40	41			
19	СТЕФАН ИВАЙЛОВ НЕШЕВ - независим	без	1	2	3	4	5	6	7	8	9	10	11	12	13	14
		15	16	17	18	19	20	21	22	23	24	25	26	27	28	29
		30	31	32	33	34	35	36	37	38	39	40	41			
20	"РАБОТИМ ЗА ПЛЕВЕН"	без	1	2	3	4	5	6	7	8	9	10	11	12	13	14
		15	16	17	18	19	20	21	22	23	24	25	26	27	28	29
		30	31	32	33	34	35	36	37	38	39	40	41			
21	ПП АБВ / АЛТЕРНАТИВА ЗА БЪЛГАРСКО ВЪЗРАЖДАНЕ/	без	1	2	3	4	5	6	7	8	9	10	11	12	13	14
		15	16	17	18	19	20	21	22	23	24	25	26	27	28	29
		30	31	32	33	34	35	36	37	38	39	40	41			
23	МЕСТНА КОАЛИЦИЯ ПЛЕВЕН МОЖЕ - ПЛЕВЕН ПОБЕЖДАВА (КП Реформаторски блок и ВМРО - Българско национално движение)	без	1	2	3	4	5	6	7	8	9	10	11	12	13	14
		15	16	17	18	19	20	21	22	23	24	25	26	27	28	29
		30	31	32	33	34	35	36	37	38	39	40	41			
24	ПАРТИЯ БЪЛГАРСКИ СОЦИАЛДЕМОКРАТИ	без	1	2	3	4	5	6	7	8	9	10	11	12	13	14
		15	16	17	18	19	20	21	22	23	24	25	26	27	28	29
		30	31	32	33	34	35	36	37	38	39	40	41			




№ в бюлетината	Наименование на партия/коалиция	Отбелязани предпочитания (преференции) в бюлетините за пореден номер на кандидат в листата на партия/коалиция/местна коалиция															
		брой предпочитания(преференции)															
		без	1	2	3	4	5	6	7	8	9	10	11	12	13	14	
25	Политическа партия Движение Напред България	92	63	8	5												
		15	16	17	18	19	20	21	22	23	24	25	26	27	28	29	
		30	31	32	33	34	35	36	37	38	39	40	41				
26	ПП АТАКА	1001	71	34	23	29	23										
		15	16	17	18	19	20	21	22	23	24	25	26	27	28	29	
		30	31	32	33	34	35	36	37	38	39	40	41				
27	ПП ПАРТИЯ НА ЗЕЛЕНИТЕ	121	7	3													
		15	16	17	18	19	20	21	22	23	24	25	26	27	28	29	
		30	31	32	33	34	35	36	37	38	39	40	41				
28	Българска Социалдемокрация	86	13	12	3	10	6										
		15	16	17	18	19	20	21	22	23	24	25	26	27	28	29	
		30	31	32	33	34	35	36	37	38	39	40	41				
30	Движение 21	323	87	40	41	19	21	26	28	45	28	12	35	4			
		15	16	17	18	19	20	21	22	23	24	25	26	27	28	29	
		30	31	32	33	34	35	36	37	38	39	40	41				
31	НАРОДЕН СЪЮЗ	891	137	52	302	23	292	86	64	22	38	71	62	46	114	16	
		15	16	17	18	19	20	21	22	23	24	25	26	27	28	29	
		26	4	13	32	26	24	22	91	8	89	51	34	208	7	32	
		30	31	32	33	34	35	36	37	38	39	40	41				
59																	
32	БЪЛГАРСКИ ДЕМОКРАТИЧЕН ЦЕНТЪР - БДЦ	585	94	158	375	14	390	21	79	260	186	112	115	6	61	38	
		15	16	17	18	19	20	21	22	23	24	25	26	27	28	29	
		185	2	116	61	79	309	2	37	7	7	164	10	59	2	9	
		30	31	32	33	34	35	36	37	38	39	40	41				
140	12	77	2	8	12	19	2	27	10	12	593						

За всяка партия, коалиция и местна коалиция се вписва с цифри в клетката (правоъгълника) под колонката със съответния номер на кандидата от листата на партията, коалицията или местната коалиция броят на предпочитанията (преференциите) за него, а под полето „без преференции“ се вписва броят на бюлетините за партията, коалицията или местната коалиция без отбелязано предпочитание (преференция) или с отбелязано повече от едно предпочитание (преференция) с химикал, пишещ със син цвят, и със знак „X“ или „V“ в повече от едно кръгче (сумата от числата по т. 10 от протоколите на СИК).

Броят на действителните гласове за всяка партия, коалиция и местна коалиция трябва да са равни на сумата от числата от всички полета с преференции за кандидатите от съответната партия/коалиция/местна коалиция,

включительно и число, вписано в полето „без преференции“.



12

1524500001

Изборите в изборния район бяха произведени при следната обстановка:

нормална

Този протокол се състави в два екземпляра.

Брой на поправките, извършени преди обявяване на протокола и заверени на съответните места с означението "поправка" и с подписите на всички членове на ОИК:

нула
(с думи)

0
(с цифри)

Подписите в протокола се положиха в *18:00* часа на *27.10.2015* г.

ПОДПИСИ НА ЧЛЕНОВЕТЕ НА ОБЩИНСКАТА ИЗБИРАТЕЛНА КОМИСИЯ

ПРЕДСЕДАТЕЛ: *[Signature]*

ЗАМ.-ПРЕДСЕДАТЕЛ: *[Signature]*

ЗАМ.-ПРЕДСЕДАТЕЛ: *[Signature]*

СЕКРЕТАР: *[Signature]*

ЧЛЕНОВЕ:

1. *[Signature]*
2. *[Signature]*
3. *[Signature]*
4. *[Signature]*
5. *[Signature]*

6. *[Signature]*
7. *[Signature]*
8. *[Signature]*
9. *[Signature]*
10. *[Signature]*

11. *[Signature]*
12. *[Signature]*
13. *[Signature]*
14. *[Signature]*
15. *[Signature]*

Протоколът се подписва от всички членове на общинската избирателна комисия след съставянето му. Член на комисията не може да откаже да подпише протокола. Член, който не е съгласен с отразеното в протокола, го подписва с особено мнение, което се прилага към протокола и става неразделна част от него.

Когато член на комисията е обективно възпрепятстван да подпише протокола, това се отбелязва, като се посочват и причините. Член на ОИК, който откаже да подпише този протокол се наказва с глоба от 2000 лв. Неподписването на протокола от член на комисията не го прави недействителен.

При определяне на изборните резултати ОИК трябва задължително да провери спазването на следните условия:

1. Числото по т. 3 трябва да е равно или по-малко от сумата на числата по т. 1 и 2.
2. Числото по т. 3 трябва да е равно на числото по т. 6.
3. Числото по т. 6 трябва да е равно на сумата от числата по т. 7 и 8.
4. Числото по буква „Б“ трябва да е равно на сумата от числата по т. 5, букви „а“, „б“, „в“, „г“, „д“, „е“ и числото по т. 6.
5. Числото по т. 8 трябва да е равно на сумата от числата по т. 9, графа „Действителни гласове“.
6. Числото по т. 7 трябва да е равно на сумата от числата по т. 9, графа „Недействителни гласове“, в т.ч. и полето „Празни бюлетини или бюлетини, в които е гласувано за повече от една листа“.
7. Действителните гласове по т. 9 за всяка партия, коалиция и местна коалиция трябва да са равни на сумата от числата от всички полета по т. 10 с преференции за кандидатите на съответната партия/коалиция/местна коалиция, включително и полето „без преференции“.

ОИК поставя на видно (общодостъпно) място пред сградата копие от подписания протокол, подпечатано на всяка страница и подписано от председателя, заместник-председателя и секретаря.

Всеки екземпляр на протокола се оформя на листове с обособени страници. Всяка страница се номерира. На всяка страница се отпечатва номерът на листа от протокола, номерът на страницата и фабричният номер на формуляра. На всяка страница се поставят визуални маркери, дефиниращи ориентацията на протокола.

