

**ПРОТОКОЛ
на СЕКЦИОННАТА ИЗБИРАТЕЛНА КОМИСИЯ
в ИЗБИРАТЕЛНА СЕКЦИЯ**

№	1	5	2	4	0	0	2	0	1
	област		община		адм. район		секция		

за избиране на общински съветници

община ПЛЕВЕН

населено място Бохот

кметство Бохот

административен район 15

област ПЛЕВЕН

Днес, 25.10.15 г., в 01³⁰ часа, СЕКЦИОННАТА ИЗБИРАТЕЛНА КОМИСИЯ в състав:

КОМИСИЯ в състав:

ПРЕДСЕДАТЕЛ: Веселка Петрова

ЧЛЕНОВЕ:

1. Звезда Кудева

4. Ирина Николава

ЗАМ.-ПРЕДСЕДАТЕЛ: Свети Димитрова

2. Мария Иванова

5. Васил Бонев

СЕКРЕТАР: Симон Цветков

3. Георги Георгиев

6. Слави Карачков

(вписват се имената на членовете на СИК)

на основание чл. 432, 434, 440 и 441 от Изборния кодекс (ИК) състави този протокол за установяване на резултатите от гласуване в секцията за общински съветници. Изборът започна в 06⁰⁰ часа на 25.10.15 г. и завърши в 19⁴⁰ часа на същия ден, когато председателят на секционната изборителна комисия обяви гласуването за приключило и се пристъпи към установяване на резултатите.

При отварянето на изборителната кутия и при установяването на резултатите от гласуването присъстваха кандидати, застъпници, представители на партии, коалиции, местни коалиции и инициативни комитети, наблюдатели, анкетьори и представители на средствата за масово осведомяване, както следва:

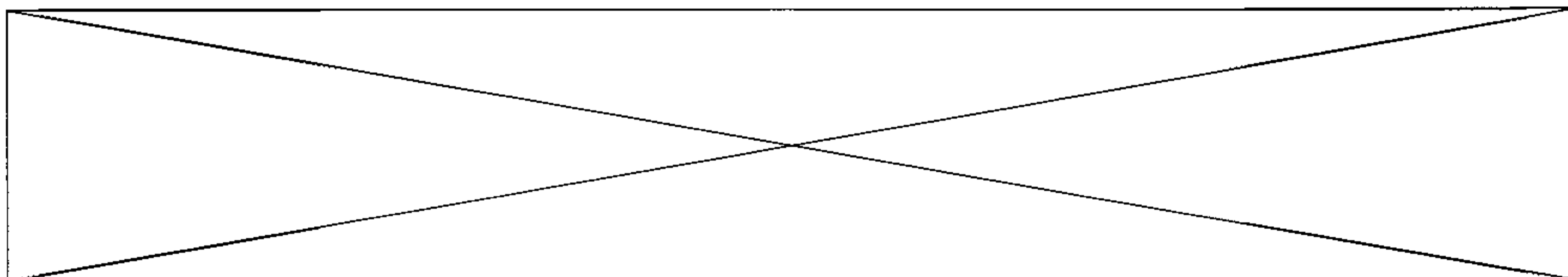
Венелин Георгиев - застъпник; Пенки Мадурев - застъпник;
Румяна Георгиева - председател на партия

(посочват се имената им и качеството, в което присъстват)

ЧАСТ I

**Попълва се преди отваряне на изборителната кутия
СЕКЦИОННАТА ИЗБИРАТЕЛНА КОМИСИЯ УСТАНОВИ:**

<p>А. Брой на регистрираните кандидатски листи на партии, коалиции, местни коалиции и независими кандидати за общински съветници двадесет и девет (с думи)</p>	<p align="center">29 (с цифри)</p>
<p>Б. Брой на бюлетините, получени по реда на чл. 215, ал. 1 от ИК, вписани в т. 4 на протокола по чл. 215, ал. 4 от ИК – Приложение № 77-МИ/ Приложение № 79-МИ от изборните книжа <u>шестьдесет</u> (с думи)</p>	<p align="center">600 (с цифри)</p>



ДАНИИ ОТ ИЗБИРАТЕЛНИТЕ СПИСЪЦИ:

1. Брой на избирателите според избирателния/те списък/ци при предаването му/им на СИК (сумата от числата по букви „а“ и „б“ от тази точка) шестстотин тридесет и седем (с думи)	 637 (с цифри)
а) Избирателен списък – част I шестстотин тридесет и седем (с думи)	 637 (с цифри)
б) Избирателен списък – част II нула (с думи)	 0 (с цифри)
Впишете числото/ата по т. 4 от протокола/ите за приемане на избирателния/те списък/ци – част I и част II – Приложение № 75-МИ от изборните книжа		
2. Брой на избирателите, вписани в допълнителната страница/и (под чертата) на избирателния/те списък/ци в изборния ден еден (с думи)	 1 (с цифри)
Пребройте и впишете само броя на избирателите, вписани под чертата на избирателния/те списък/ци в изборния ден		
3. Брой на гласувалите избиратели според положените подписи в избирателния/те списък/ци, включително и подписите в допълнителната/ите страница/и (под чертата) четиристотин единадесет и седем (с думи)	 477 (с цифри)
КОНТРОЛА: числото по т. 3 трябва да е равно на числото по т. 6 и да е по-малко или равно на сумата от числата по т. 1 и 2.		

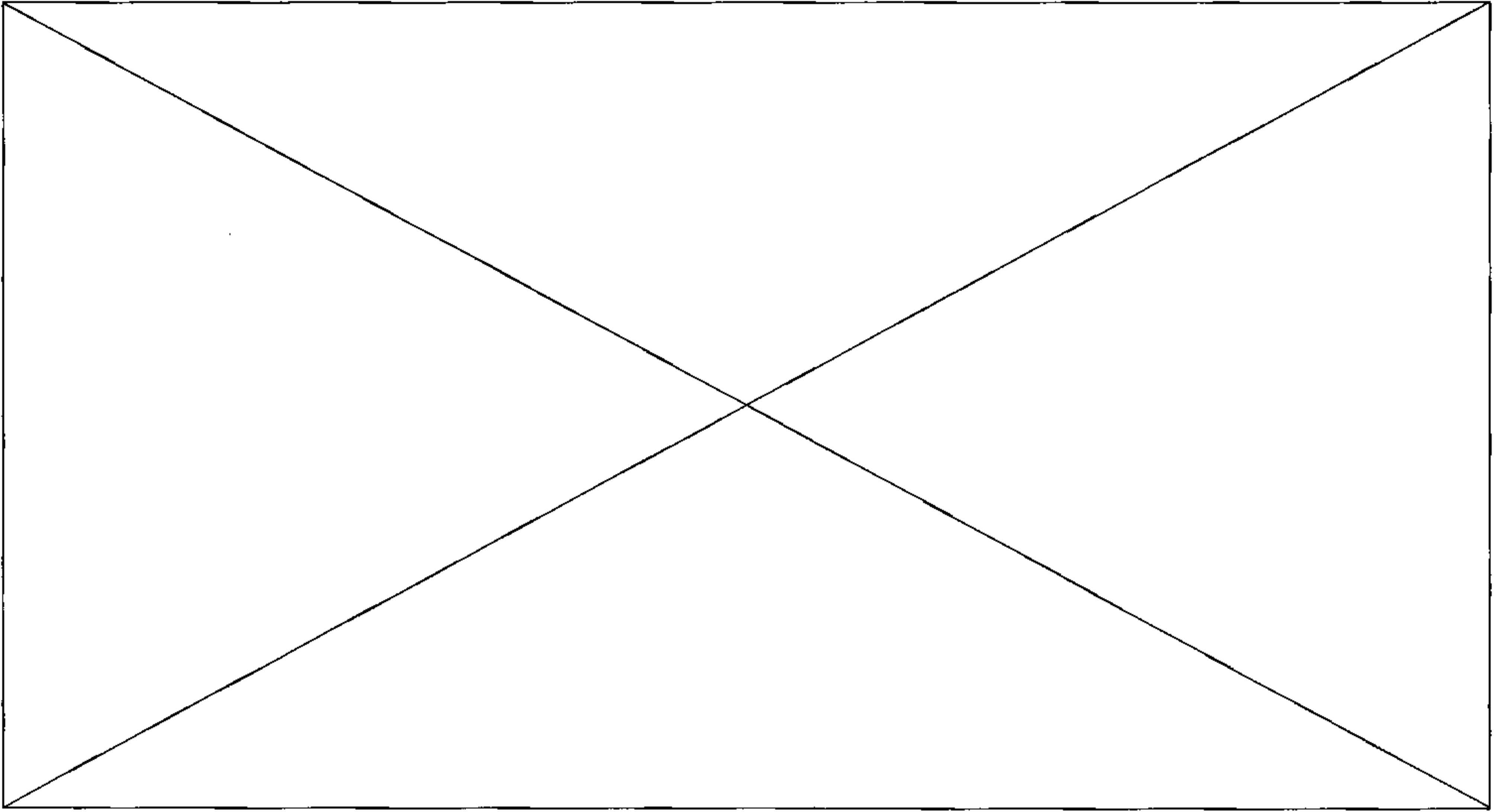
ДАНИИ ИЗВЪН ИЗБИРАТЕЛНИТЕ СПИСЪЦИ И СЪДЪРЖАНИЕТО НА ИЗБИРАТЕЛНАТА КУТИЯ:

4. Приложения към избирателния/те списък/ци:		
а) удостоверения по чл. 40, ал. 1 от ИК – Приложение № 14-МИ от изборните книжа нула (с думи)	 0 (с цифри)
б) декларации, подадени от лицата, вписани в допълнителната страница (под чертата) – Приложение № 15-МИ и Приложение № 74-МИ от изборните книжа една (с думи)	 1 (с цифри)
5. Бюлетени извън избирателната кутия		
а) брой на неизползваните бюлетени сто двадесет и две (с думи)	 122 (с цифри)
б) брой на унищожените от СИК бюлетени по други поводи (за създаване на образци за таблата пред изборното помещение и увредени механично при откъсване от кочана и станали неизползваеми) една (с думи)	 1 (с цифри)
в) брой на недействителните бюлетени по чл. 427, ал. 6 от ИК (когато номерът на бюлетината не съответства на номер в кочана) нула (с думи)	 0 (с цифри)
г) брой на недействителните бюлетени по чл. 227 от ИК (при които е използвана възпроизвеждаща техника) нула (с думи)	 0 (с цифри)
д) брой на недействителните бюлетени по чл. 228 от ИК (показан публично вот след гласуване) нула (с думи)	 0 (с цифри)
е) брой на сгрешените бюлетени по чл. 267, ал. 2 от ИК нула (с думи)	 0 (с цифри)
След като впишете броят на бюлетините по т. 5, букви „а“, „б“, „в“, „г“, „д“ и „е“, опаковайте ги в отделни пакети, надпишете пакетите и ги отстранете от мястото за броене!		

ЧАСТ II

Попълва се след попълване на част I и отстраняване на всички вещи и книжа от масата, с изключение на черновата от протокола и след отваряне на избирателната кутия
СЛЕД КАТО ОТВОРИ ИЗБИРАТЕЛНАТА КУТИЯ, СИК УСТАНОВИ:

<p>6. Брой на намерените в избирателната кутия бюлетини Четирисотин осемдесет и седем (с думи)</p>	<p>487 (с цифри)</p>
<p>КОНТРОЛА: числото по т. 6 трябва да е равно на сумата от числата по т. 7 и т. 8.</p>	
<p>7. Брой намерени в избирателната кутия недействителни гласове (бюлетини) – броят на недействителните бюлетини е равен на броя на бюлетините, които не са по установен образец за съответния изборен район; бюлетини, в които има вписани специални символи, като букви, цифри или други знаци; бюлетината не съдържа два печата на съответната СИК; в бюлетината вотът на избирателя не е отбелязан със знак „X“ или „V“ и с химикал, пишещ със син цвят; отразеният в бюлетината вот на избирателя не може да бъде установен еднозначно, тъй като знакът „X“ или „V“ е поставен в квадратчетата за две или повече кандидатски листи или засяга повече от едно квадратче за гласуване; в бюлетината предпочитанията са отбелязани със знак, различен от знак „X“ или „V“, или с химикал, който не пише със син цвят; в бюлетината не е отразен вот в нито едно от квадратчетата със знак „X“ или „V“ с химикал, пишещ със син цвят (празни бюлетини). Сос двайсет и четири (с думи)</p>	<p>24 (с цифри)</p>
<p>8. Брой намерени в избирателната кутия действителните гласове (бюлетини) – (броят на действителните гласове е равен на броя на бюлетините по установения образец, съдържащи два печата на гърба на съответната СИК, върху които вотът на избирателя е отбелязан със знак „X“ или „V“ с химикал, пишещ със син цвят, само в едно от квадратчетата за гласуване за листа на партия, коалиция, местна коалиция или независим кандидат, и само в едно от кръгчетата за гласуване за предпочитанията за съответната партия, коалиция или местна коалиция е поставен знак „X“ или „V“ с химикал, пишещ със син цвят; знакът „X“ или „V“ не навлиза в квадратче за гласуване за друга листа; върху бюлетината няма вписани символи и знаци, като букви, цифри и други знаци); гласът е действителен и когато е отбелязано повече от едно предпочитание със знак „X“ или „V“ с химикал, пишещ със син цвят; гласът е действителен и когато в бюлетината има отклонения, които се дължат на дефекти и грешки при производството или има механични увреждания или зацапвания. Триста шейсет и три (с думи)</p>	<p>353 (с цифри)</p>
<p>КОНТРОЛИ: - числото по т. 6 трябва да е равно на сумата от числата по т. 7 и т. 8 - числото по буква „Б“ трябва да е равно на сумата от числата по т. 5, букви „а“, „б“, „в“, „г“, „д“, „е“ и числото по т. 6.</p>	



9. РАЗПРЕДЕЛЕНИЕ НА ГЛАСОВЕТЕ ПО КАНДИДАТСКИ ЛИСТИ

№ в бюлетината	Наименование на партия/коалиция/местна коалиция и имената на независимия кандидат	Действителни гласове		Недействителни гласове	
1	НОВА АЛТЕРНАТИВА	нула (с думи)	0 (с цифри)	нула (с думи)	0 (с цифри)
3	политическа партия СРЕДНА ЕВРОПЕЙСКА КЛАСА	три (с думи)	3 (с цифри)	нула (с думи)	0 (с цифри)
4	ПП ГЛАС НАРОДЕН	девет (с думи)	9 (с цифри)	нула (с думи)	0 (с цифри)
5	МЕСТНА КОАЛИЦИЯ ЗА ПРОМЯНА (БСП и ПК "ТРАКИЯ")	петдесет и шест (с думи)	56 (с цифри)	нула (с думи)	0 (с цифри)
6	НАЦИОНАЛЕН ФРОНТ ЗА СПАСЕНИЕ НА БЪЛГАРИЯ (НФСБ)	петнадесет (с думи)	15 (с цифри)	нула (с думи)	0 (с цифри)
7	СИНЬО ЕДИНСТВО	една (с думи)	1 (с цифри)	нула (с думи)	0 (с цифри)
8	ОБЕДИНЕНИ ЗЕМЕДЕЛЦИ	два (с думи)	2 (с цифри)	нула (с думи)	0 (с цифри)
9	Движение за права и свободи-ДПС	тридесет и шест (с думи)	36 (с цифри)	нула (с думи)	0 (с цифри)
10	ПП ГЕРБ	седемдесет и два (с думи)	72 (с цифри)	нула (с думи)	0 (с цифри)
11	ЗЕМЕДЕЛСКИ СЪЮЗ „АЛ.СТАМБОЛИЙСКИ“	два (с думи)	2 (с цифри)	нула (с думи)	0 (с цифри)




№ в бюлетината	Наименование на партия/коалиция/местна коалиция и имената на независимия кандидат	Действителни гласове		Недействителни гласове	
12	БЪЛГАРСКА РАДИКАЛНА ЛЕВИЦА (БЛ, БРП/к/, БРСП)	нула (с думи)	0 (с цифри)	нула (с думи)	0 (с цифри)
13	Обединение на българските националисти „Целокупна България“	седем (с думи)	7 (с цифри)	нула (с думи)	0 (с цифри)
14	БОРИСЛАВ АСЕНОВ ИЛИЕВ - независим	три (с думи)	3 (с цифри)	нула (с думи)	0 (с цифри)
15	СП Български път	нула (с думи)	0 (с цифри)	нула (с думи)	0 (с цифри)
16	ДВИЖЕНИЕ ЗА РАДИКАЛНА ПРОМЯНА БЪЛГАРСКАТА ПРОЛЕТ	едно (с думи)	1 (с цифри)	нула (с думи)	0 (с цифри)
17	СОЦИАЛДЕМОКРАТИЧЕСКА ПАРТИЯ /СДП/	две (с думи)	2 (с цифри)	нула (с думи)	0 (с цифри)
18	Политическа партия „Солидарност“	нула (с думи)	0 (с цифри)	нула (с думи)	0 (с цифри)
19	СТЕФАН ИВАЙЛОВ НЕШЕВ - независим	един (с думи)	1 (с цифри)	нула (с думи)	0 (с цифри)
20	"РАБОТИМ ЗА ПЛЕВЕН"	единадесет (с думи)	11 (с цифри)	нула (с думи)	0 (с цифри)
21	ПП АБВ / АЛТЕРНАТИВА ЗА БЪЛГАРСКО ВЪЗРАЖДАНЕ/	петнадесет (с думи)	15 (с цифри)	нула (с думи)	0 (с цифри)
23	МЕСТНА КОАЛИЦИЯ ПЛЕВЕН МОЖЕ - ПЛЕВЕН ПОБЕЖДАВА (КП Реформаторски блок и ВМРО - Българско национално движение)	петдесет и седем (с думи)	57 (с цифри)	нула (с думи)	0 (с цифри)



№ в бюлетината	Наименование на партия/коалиция/местна коалиция и имената на независимия кандидат	Действителни гласове		Недействителни гласове	
		(с думи)	(с цифри)	(с думи)	(с цифри)
24	ПАРТИЯ БЪЛГАРСКИ СОЦИАЛДЕМОКРАТИ	нула (с думи)	0 (с цифри)	нула (с думи)	0 (с цифри)
25	Политическа партия Движение Напред България	нула (с думи)	0 (с цифри)	нула (с думи)	0 (с цифри)
26	ПП АТАКА	три (с думи)	3 (с цифри)	нула (с думи)	0 (с цифри)
27	ПП ПАРТИЯ НА ЗЕЛЕНИТЕ	една (с думи)	1 (с цифри)	нула (с думи)	0 (с цифри)
28	Българска Социалдемокрация	два (с думи)	2 (с цифри)	нула (с думи)	0 (с цифри)
30	Движение 21	една (с думи)	1 (с цифри)	нула (с думи)	0 (с цифри)
31	НАРОДЕН СЪЮЗ	Тридесет и една (с думи)	31 (с цифри)	нула (с думи)	0 (с цифри)
32	БЪЛГАРСКИ ДЕМОКРАТИЧЕН ЦЕНТЪР - БДЦ	двадесет и два (с думи)	22 (с цифри)	нула (с думи)	0 (с цифри)
				Празни бюлетини или бюлетини, в които е гласувано за повече от една листа, както и бюлетини, в които не може да се установи еднозначно вотът на избирателя Съществува и 124 (с думи) три (с цифри)	

КОНТРОЛИ: - числото по т. 8 трябва да е равно на сумата от числата по т. 9, графа „Действителни гласове“;
- числото по т. 7 трябва да е равно на сумата от числата по т. 9, графа „Недействителни гласове“, в т.ч. и полето „Празни бюлетини или бюлетини, в които е гласувано за повече от една листа“.

(Поредността на изписване е според поредността на номерата на кандидатските листи в бюлетината)



В. Протокол по реда на чл. 438, ал. 3 от ИК на СИК с описани в него споровете за действителността или недействителността на гласовете, взетите по тях решения и бележките и възраженията на членове на комисията по взетите решения:

.....
Няма

(отбелязва се по кои точки от протокола са споровете, взети ли са по тях решения и има ли особени мнения. Протоколът по чл. 438, ал. 3 от ИК, както и текстовете на особени мнения се прилагат и са неразделна част от протокола на СИК)

След откриване на изборния ден и при установяване на резултатите от гласуването в СИК постъпиха следните заявления, жалби и възражения и брой на взетите решения по тях:

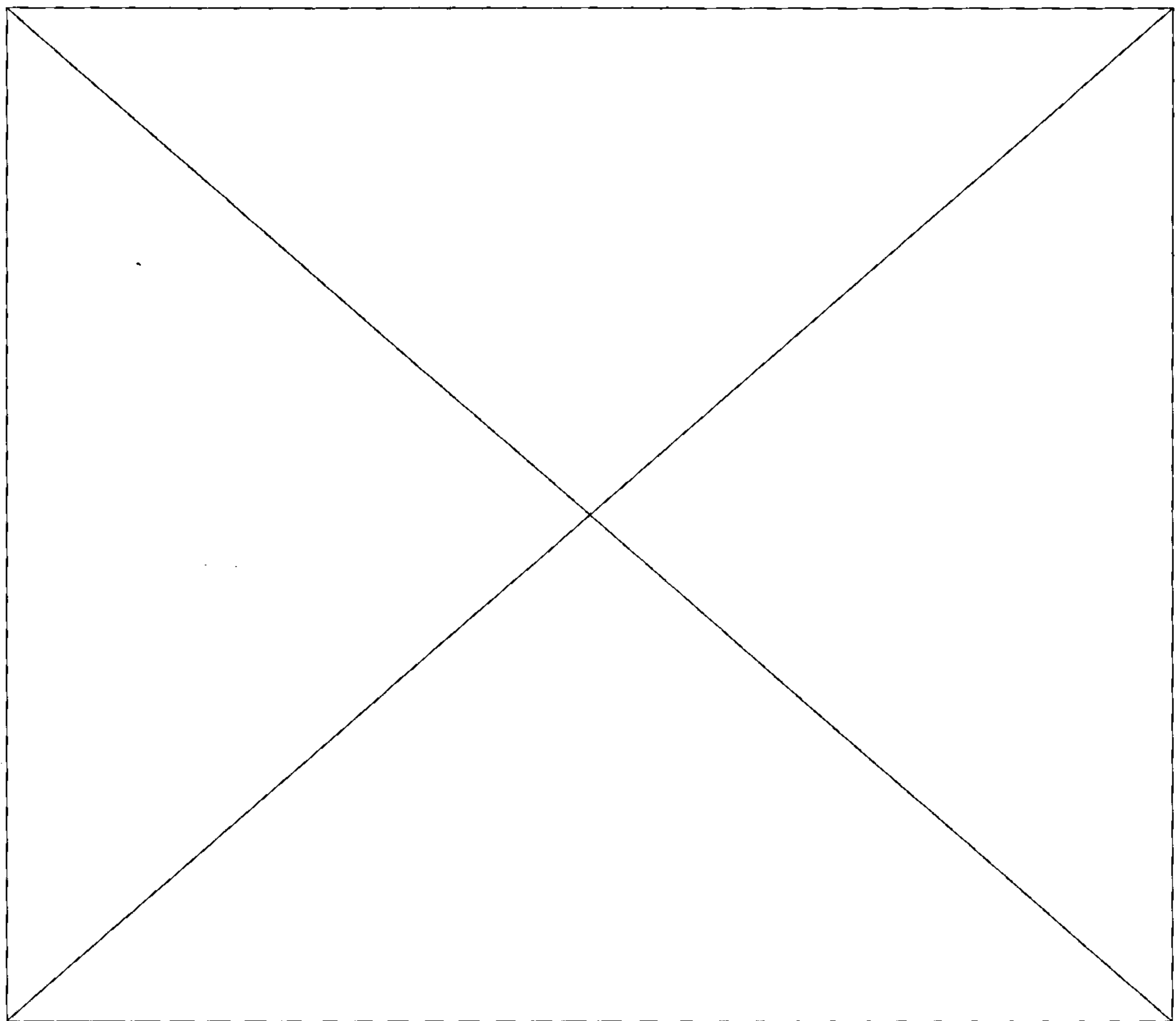
.....
Няма

(посочва се от кого и в какво качество е подадена жалбата или заявлението, и взето ли е решение от СИК. Жалбите, заявленията и взетите по тях решения, както и особени мнения, ако има такива, се прилагат към протокола и са неразделна част от него)

Брой на приложените жалби, възражения, заявления, особени мнения и решения по тях, представляващи неразделна част от този протокол:

.....
Няма
(с думи)

.....
0
(с цифри)



ЛИСТ 2

**ПРИ ПРЕБРОЯВАНЕТО НА ПРЕДПОЧИТАНИЯТА (ПРЕФЕРЕНЦИИТЕ) СЕКЦИОННАТА ИЗБИРАТЕЛНИ КОМИСИЯ УСТАНОВИ СЛЕДНОТО:
(в изпълнение на чл. 440, ал. 2 от ИК)**

10. РАЗПРЕДЕЛЕНИЕ НА ПРЕДПОЧИТАНИЯТА (ПРЕФЕРЕНЦИИТЕ) ЗА КАНДИДАТИТЕ ОТ ЛИСТИТЕ НА ПАРТИИТЕ, КОАЛИЦИИТЕ И МЕСТНИТЕ КОАЛИЦИИ

№ в бюлетината	Наименование на партия/коалиция	Отбелязани предпочитания (преференции) в бюлетините за пореден номер на кандидат в листата на партия/коалиция/местна коалиция															
		брой предпочитания(преференции)															
		без	1	2	3	4	5	6	7	8	9	10	11	12	13	14	
1	НОВА АЛТЕРНАТИВА	0	0	0	0	0	0	-	-	-	-	-	-	-	-	-	
		15	16	17	18	19	20	21	22	23	24	25	26	27	28	29	
		-	-	-	-	-	-	-	-	-	-	-	-	-	-	-	-
		30	31	32	33	34	35	36	37	38	39	40	41				
3	политическа партия СРЕДНА ЕВРОПЕЙСКА КЛАСА	3	0	0	0	0	-	-	-	-	-	-	-	-	-	-	
		15	16	17	18	19	20	21	22	23	24	25	26	27	28	29	
		-	-	-	-	-	-	-	-	-	-	-	-	-	-	-	-
		30	31	32	33	34	35	36	37	38	39	40	41				
4	ПП ГЛАС НАРОДЕН	4	0	0	0	2	1	0	0	0	0	0	0	0	0	0	
		15	16	17	18	19	20	21	22	23	24	25	26	27	28	29	
		2	0	-	-	-	-	-	-	-	-	-	-	-	-	-	-
		30	31	32	33	34	35	36	37	38	39	40	41				
5	МЕСТНА КОАЛИЦИЯ ЗА ПРОМЯНА (БСП И ПК "ТРАКИЯ")	39	1	0	0	1	5	0	2	0	0	0	0	0	3	0	
		15	16	17	18	19	20	21	22	23	24	25	26	27	28	29	
		0	0	0	0	0	0	0	1	0	0	0	0	0	1	0	
		0	1	0	0	0	1	0	0	0	1	-	-				
6	НАЦИОНАЛЕН ФРОНТ ЗА СПАСЕНИЕ НА БЪЛГАРИЯ (НФСБ)	12	0	0	0	1	0	2	0	0	0	0	0	0	0	0	
		15	16	17	18	19	20	21	22	23	24	25	26	27	28	29	
		0	-	-	-	-	-	-	-	-	-	-	-	-	-	-	
		30	31	32	33	34	35	36	37	38	39	40	41				
7	СИНЬО ЕДИНСТВО	1	0	0	0	0	0	0	-	-	-	-	-	-	-	-	
		15	16	17	18	19	20	21	22	23	24	25	26	27	28	29	
		-	-	-	-	-	-	-	-	-	-	-	-	-	-	-	
		30	31	32	33	34	35	36	37	38	39	40	41				



№ в бюлетина	Наименование на партия/коалиция	Отбелязани предпочитания (преференции) в бюлетините за пореден номер на кандидат в листата на партия/коалиция/местна коалиция															
		брой предпочитания(преференции)															
		без	1	2	3	4	5	6	7	8	9	10	11	12	13	14	
8	ОБЕДИНЕНИ ЗЕМЕДЕЛЦИ	без	2	0	0	-	-	-	-	-	-	-	-	-	-	-	
		15	16	17	18	19	20	21	22	23	24	25	26	27	28	29	
		-	-	-	-	-	-	-	-	-	-	-	-	-	-	-	-
		30	31	32	33	34	35	36	37	38	39	40	41				
9	Движение за права и свободи-ДПС	без	29	0	0	0	0	0	3	0	0	4	0	0	0	0	
		15	16	17	18	19	20	21	22	23	24	25	26	27	28	29	
		0	0	-	-	-	-	-	-	-	-	-	-	-	-	-	-
		30	31	32	33	34	35	36	37	38	39	40	41				
10	ПП ГЕРБ	без	37	2	1	0	0	1	0	0	2	11	8	0	0	0	
		15	16	17	18	19	20	21	22	23	24	25	26	27	28	29	
		0	0	0	0	0	0	0	0	0	0	0	0	0	0	0	0
		30	31	32	33	34	35	36	37	38	39	40	41				
11	ЗЕМЕДЕЛСКИ СЪЮЗ „АЛ.СТАМБОЛИЙСКИ“	без	1	0	0	1	0	0	0	0	0	0	0	0	0	0	
		15	16	17	18	19	20	21	22	23	24	25	26	27	28	29	
		0	0	0	0	0	0	-	-	-	-	-	-	-	-	-	-
		30	31	32	33	34	35	36	37	38	39	40	41				
12	БЪЛГАРСКА РАДИКАЛНА ЛЕВИЦА (БЛ, БРП/к/, БРСП)	без	0	0	0	0	0	0	0	0	0	0	0	0	0	0	
		15	16	17	18	19	20	21	22	23	24	25	26	27	28	29	
		-	-	-	-	-	-	-	-	-	-	-	-	-	-	-	-
		30	31	32	33	34	35	36	37	38	39	40	41				
13	Обединение на българските националисти „Целокупна България“	без	6	0	0	0	0	0	1	-	-	-	-	-	-	-	
		15	16	17	18	19	20	21	22	23	24	25	26	27	28	29	
		-	-	-	-	-	-	-	-	-	-	-	-	-	-	-	-
		30	31	32	33	34	35	36	37	38	39	40	41				
14	БОРИСЛАВ АСЕНОВ ИЛИЕВ - независим	без	3	0	-	-	-	-	-	-	-	-	-	-	-	-	
		15	16	17	18	19	20	21	22	23	24	25	26	27	28	29	
		-	-	-	-	-	-	-	-	-	-	-	-	-	-	-	-
		30	31	32	33	34	35	36	37	38	39	40	41				
15	СП Български път	без	0	0	0	0	0	0	0	0	0	0	0	0	0	0	
		15	16	17	18	19	20	21	22	23	24	25	26	27	28	29	
		0	0	0	0	0	0	0	0	-	-	-	-	-	-	-	-
		30	31	32	33	34	35	36	37	38	39	40	41				



№ в бюлетина	Наименование на партия/коалиция	Отбелязани предпочитания (преференции) в бюлетините за пореден номер на кандидат в листата на партия/коалиция/местна коалиция															
		брой предпочитания(преференции)															
		без	1	2	3	4	5	6	7	8	9	10	11	12	13	14	
16	ДВИЖЕНИЕ ЗА РАДИКАЛНА ПРОМЯНА БЪЛГАРСКАТА ПРОЛЕТ	без	1	2	3	4	5	6	7	8	9	10	11	12	13	14	
		1	0	0	0	0	0	0	0	0	0	0	0	0	0	0	0
		15	16	17	18	19	20	21	22	23	24	25	26	27	28	29	
		0	0	0	-	-	-	-	-	-	-	-	-	-	-	-	-
		30	31	32	33	34	35	36	37	38	39	40	41				
	-	-	-	-	-	-	-	-	-	-	-	-	-	-	-	-	
17	СОЦИАЛДЕМОКРАТИЧЕСКА ПАРТИЯ /СДП/	без	1	2	3	4	5	6	7	8	9	10	11	12	13	14	
		2	0	0	0	0	0	0	0	0	0	0	0	0	0	-	-
		15	16	17	18	19	20	21	22	23	24	25	26	27	28	29	
		-	-	-	-	-	-	-	-	-	-	-	-	-	-	-	-
		30	31	32	33	34	35	36	37	38	39	40	41				
	-	-	-	-	-	-	-	-	-	-	-	-	-	-	-	-	
18	Политическа партия „Солидарност”	без	1	2	3	4	5	6	7	8	9	10	11	12	13	14	
		0	0	0	0	0	0	0	0	0	0	0	0	-	-	-	
		15	16	17	18	19	20	21	22	23	24	25	26	27	28	29	
		-	-	-	-	-	-	-	-	-	-	-	-	-	-	-	-
		30	31	32	33	34	35	36	37	38	39	40	41				
	-	-	-	-	-	-	-	-	-	-	-	-	-	-	-	-	
19	СТЕФАН ИВАЙЛОВ НЕШЕВ - независим	без	1	2	3	4	5	6	7	8	9	10	11	12	13	14	
		1	0	-	-	-	-	-	-	-	-	-	-	-	-	-	-
		15	16	17	18	19	20	21	22	23	24	25	26	27	28	29	
		-	-	-	-	-	-	-	-	-	-	-	-	-	-	-	-
		30	31	32	33	34	35	36	37	38	39	40	41				
	-	-	-	-	-	-	-	-	-	-	-	-	-	-	-	-	
20	"РАБОТИМ ЗА ПЛЕВЕН"	без	1	2	3	4	5	6	7	8	9	10	11	12	13	14	
		9	1	0	1	0	0	0	0	0	0	0	0	-	-	-	
		15	16	17	18	19	20	21	22	23	24	25	26	27	28	29	
		-	-	-	-	-	-	-	-	-	-	-	-	-	-	-	-
		30	31	32	33	34	35	36	37	38	39	40	41				
	-	-	-	-	-	-	-	-	-	-	-	-	-	-	-	-	
21	ПП АБВ / АЛТЕРНАТИВА ЗА БЪЛГАРСКО ВЪЗРАЖДАНЕ/	без	1	2	3	4	5	6	7	8	9	10	11	12	13	14	
		9	0	0	0	0	0	0	0	2	0	0	0	0	1	0	
		15	16	17	18	19	20	21	22	23	24	25	26	27	28	29	
		0	0	0	0	0	0	3	0	0	0	0	0	0	0	0	0
		30	31	32	33	34	35	36	37	38	39	40	41				
	0	0	0	0	0	0	0	0	0	0	0						
23	МЕСТНА КОАЛИЦИЯ ПЛЕВЕН МОЖЕ - ПЛЕВЕН ПОБЕЖДАВА (КП Реформаторски блок и ВМРО - Българско национално движение)	без	1	2	3	4	5	6	7	8	9	10	11	12	13	14	
		13	0	12	0	0	1	1	0	2	0	0	0	0	4	0	
		15	16	17	18	19	20	21	22	23	24	25	26	27	28	29	
		1	0	1	0	0	0	0	10	4	1	0	1	0	1	0	
		30	31	32	33	34	35	36	37	38	39	40	41				
	0	0	1	0	0	0	3	0	0	0	1	0					
24	ПАРТИЯ БЪЛГАРСКИ СОЦИАЛДЕМОКРАТИ	без	1	2	3	4	5	6	7	8	9	10	11	12	13	14	
		0	0	0	0	0	0	-	-	-	-	-	-	-	-	-	
		15	16	17	18	19	20	21	22	23	24	25	26	27	28	29	
		-	-	-	-	-	-	-	-	-	-	-	-	-	-	-	-
		30	31	32	33	34	35	36	37	38	39	40	41				
	-	-	-	-	-	-	-	-	-	-	-	-	-	-	-	-	



№ в бюлетината	Наименование на партия/коалиция	Отбелязани предпочитания (преференции) в бюлетините за пореден номер на кандидат в листата на партия/коалиция/местна коалиция														
		брой предпочитания(преференции)														
		без	1	2	3	4	5	6	7	8	9	10	11	12	13	14
25	Политическа партия Движение Напред България	0	0	0	-	-	-	-	-	-	-	-	-	-	-	-
		15	16	17	18	19	20	21	22	23	24	25	26	27	28	29
		30	31	32	33	34	35	36	37	38	39	40	41			
		-	-	-	-	-	-	-	-	-	-	-	-	-	-	-
26	ПП АТАКА	3	0	0	0	0	0	-	-	-	-	-	-	-	-	-
		15	16	17	18	19	20	21	22	23	24	25	26	27	28	29
		30	31	32	33	34	35	36	37	38	39	40	41			
		-	-	-	-	-	-	-	-	-	-	-	-	-	-	-
27	ПП ПАРТИЯ НА ЗЕЛЕНИТЕ	1	0	0	-	-	-	-	-	-	-	-	-	-	-	-
		15	16	17	18	19	20	21	22	23	24	25	26	27	28	29
		30	31	32	33	34	35	36	37	38	39	40	41			
		-	-	-	-	-	-	-	-	-	-	-	-	-	-	-
28	Българска Социалдемократия	2	0	0	0	0	0	-	-	-	-	-	-	-	-	-
		15	16	17	18	19	20	21	22	23	24	25	26	27	28	29
		30	31	32	33	34	35	36	37	38	39	40	41			
		-	-	-	-	-	-	-	-	-	-	-	-	-	-	-
30	Движение 21	1	0	0	0	0	0	0	0	0	0	0	0	0	-	-
		15	16	17	18	19	20	21	22	23	24	25	26	27	28	29
		30	31	32	33	34	35	36	37	38	39	40	41			
		-	-	-	-	-	-	-	-	-	-	-	-	-	-	-
31	НАРОДЕН СЪЮЗ	20	3	0	0	4	0	0	0	0	0	0	0	0	0	0
		15	16	17	18	19	20	21	22	23	24	25	26	27	28	29
		0	0	0	0	0	1	0	0	0	0	0	0	3	0	0
		30	31	32	33	34	35	36	37	38	39	40	41			
0	-	-	-	-	-	-	-	-	-	-	-	-	-	-	-	
32	БЪЛГАРСКИ ДЕМОКРАТИЧЕН ЦЕНТЪР - БДЦ	1	0	0	3	0	1	0	0	0	0	0	2	0	0	0
		15	16	17	18	19	20	21	22	23	24	25	26	27	28	29
		0	0	0	0	0	0	0	1	0	0	0	0	1	0	0
		30	31	32	33	34	35	36	37	38	39	40	41			
0	0	2	0	0	0	1	0	0	0	0	1					

За всяка партия, коалиция и местна коалиция се вписва с цифри в клетката (правоъгълника) под колонката със съответния номер на кандидата от листата на партията, коалицията или местната коалиция броя на предпочитанията (преференциите) за него, а под полето „без преференции“ се вписва броя на бюлетините за партията, коалицията или местната коалиция без отбелязано предпочитание (преференция) или с отбелязано повече от едно предпочитание (преференция) с химикал, пишец със син цвят, и със знак „X“ или „V“ в повече от едно кръгче.

Броят на действителните гласове за всяка партия, коалиция и местна коалиция трябва да са равни на сумата от числата от всички полета с преференции за кандидатите от съответната партия/коалиция/местна коалиция,



включительно и чисто, вписано в полето „без преференции“.

