

**ПРОТОКОЛ
на СЕКЦИОННАТА ИЗБИРАТЕЛНА КОМИСИЯ
в ИЗБИРАТЕЛНА СЕКЦИЯ**

№	1	5	2	4	0	0	0	1	6
	област	община	адм. район	секция					

за избиране на общински съветници

община ПЛЕВЕН

населено място Плевен

кметство Плевен

административен район Дружба

област ПЛЕВЕН

Днес 25.10.2015 г., в 6⁰⁰ часа, СЕКЦИОННАТА ИЗБИРАТЕЛНА КОМИСИЯ в състав:

КОМИСИЯ в състав:

ЧЛЕНОВЕ:

ПРЕДСЕДАТЕЛ Нелия Иванова Петрова

1. Снежана Илиева Чаева 4. Библия Станкова

ЗАМ.-ПРЕДСЕДАТЕЛ Нелз Руменова Симеонова

2. Магдалена Евген. Цайковска 5. Слави Н. Ангелов

СЕКРЕТАР Маргарита Кирилова Цайковска

3. Ивължия Стахлева Иванова 6. Златко С. Георгиев
(вписват се имената на членовете на СИК)

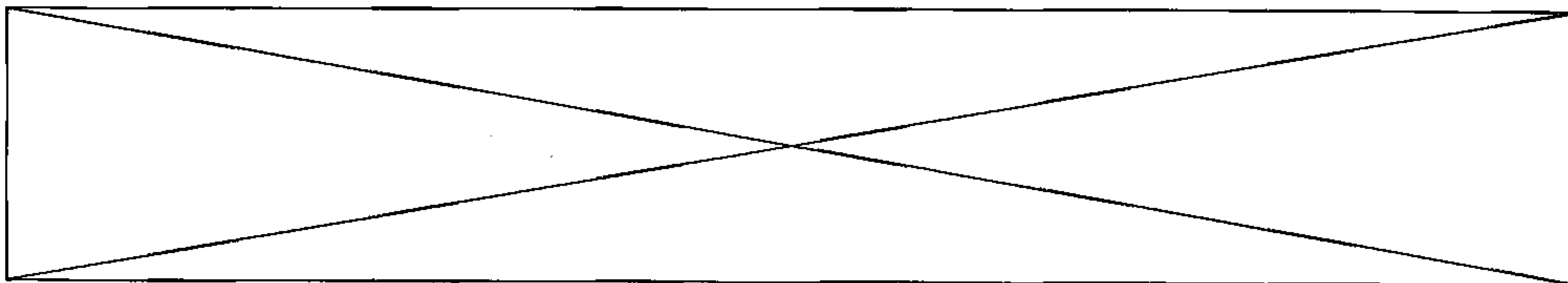
на основание чл. 432, 434, 440 и 441 от Изборния кодекс (ИК) състави този протокол за установяване на резултатите от гласуване в секцията за общински съветници. Изборът започна в 6⁰⁰ часа на 25.10.2015 г. и завърши в часа на същия ден, когато председателят на секционната изборителна комисия обяви гласуването за приключило и се пристъпи към установяване на резултатите.

При отварянето на изборителната кутия и при установяването на резултатите от гласуването присъстваха кандидати, застъпници, представители на партии, коалиции, местни коалиции и инициативни комитети, наблюдатели, анкетьори и представители на средствата за масово осведомяване, както следва:

- | | |
|--|---|
| <u>1. Георджия Люб. Стефанова - застъпник</u> | <u>4. Есен Илиева Иванова - застъпник</u> |
| <u>2. Силвия Геор. Московска - застъпник</u> | <u>5. Димитрия Петрова Якова - застъпник</u> |
| <u>3. Маргарита Георг. Георгиева - застъпник</u> | <u>6. Ангелия Христова Мачевска - застъпник</u> |
| | <u>7. Любка Георгиева Ангелова - наблюдател</u> |
- (посочват се имената им и качеството в което присъстват)

ЧАСТ I
Попълва се преди отваряне на изборителната кутия
СЕКЦИОННАТА ИЗБИРАТЕЛНА КОМИСИЯ УСТАНОВИ:

А. Брой на регистрираните кандидатски листи на партии, коалиции, местни коалиции и независими кандидати за общински съветници двадесет и девет (с думи)	29 (с цифри)
Б. Брой на бюлетините, получени по реда на чл. 215, ал. 1 от ИК, вписани в т. 4 на протокола по чл. 215, ал. 4 от ИК – Приложение № 77-МИ/ Приложение № 79-МИ от изборните книжа <u>Осмиотин</u> (с думи)	800 (с цифри)



ДАНИИ ОТ ИЗБИРАТЕЛНИТЕ СПИСЪЦИ:

1. Брой на избирателите според избирателния/те списък/ци при предаването му/им на СИК (сумата от числата по букви „а“ и „б“ от тази точка) <i>Осемстотин тридесет и шест</i> (с думи)	836 (с цифри)
а) Избирателен списък – част I <i>Осемстотин тридесет и шест</i> (с думи)	836 (с цифри)
б) Избирателен списък – част II <i>Нула</i> (с думи)	0 (с цифри)
2. Брой на избирателите, вписани в допълнителната страница/и (под чертата) на избирателния/те списък/ци в изборния ден <i>Два</i> (с думи)	
3. Брой на гласувалите избиратели според положените подписи в избирателния/те списък/ци, включително и подписите в допълнителната/ите страница/и (под чертата) <i>Триста двадесет и осем</i> (с думи)	

ДАНИИ ИЗВЪН ИЗБИРАТЕЛНИТЕ СПИСЪЦИ И СЪДЪРЖАНИЕТО НА ИЗБИРАТЕЛНАТА КУТИЯ:

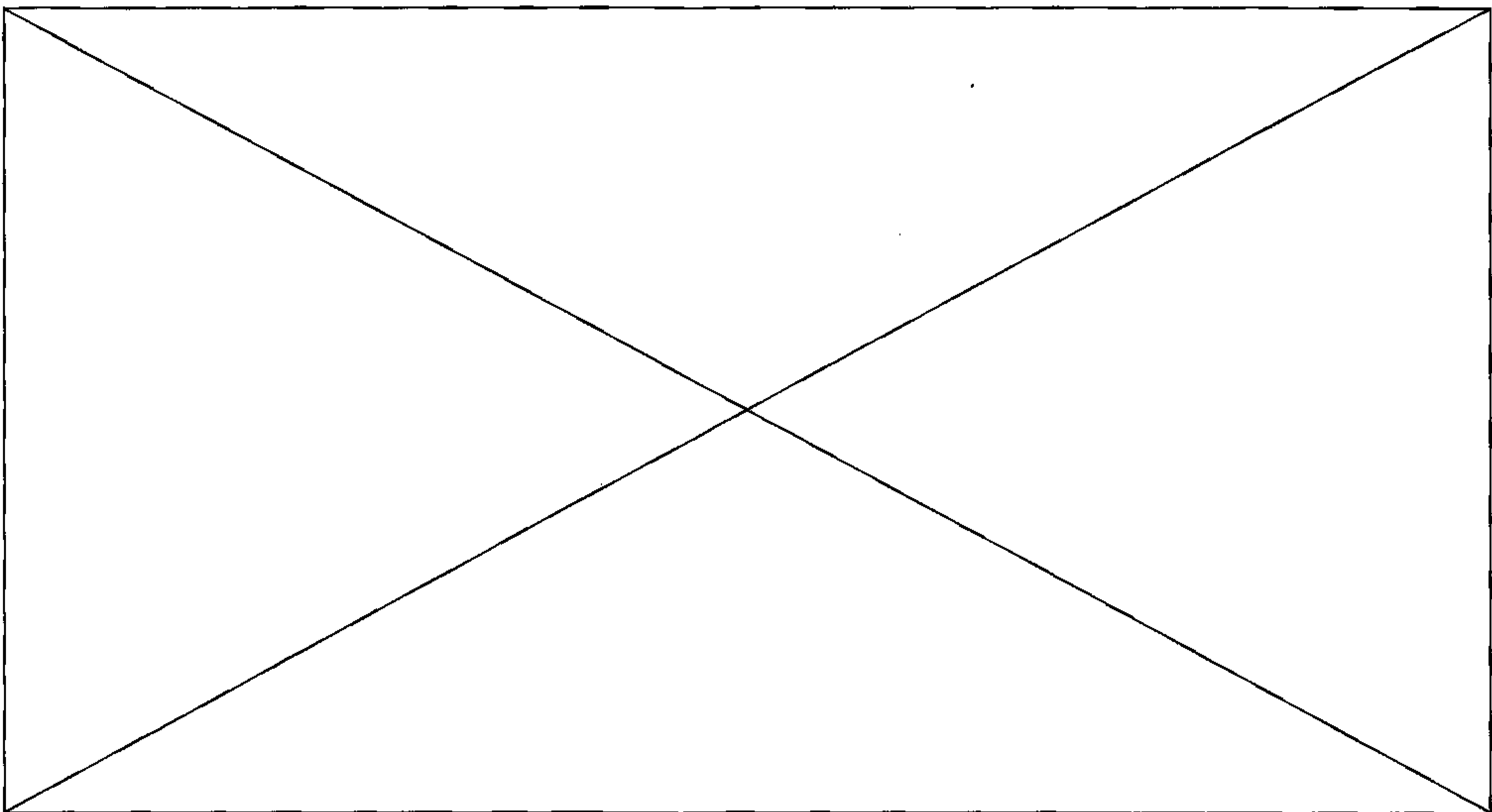
4. Приложения към избирателния/те списък/ци:	
а) удостоверения по чл. 40, ал. 1 от ИК – Приложение № 14-МИ от изборните книжа <i>Нула</i> (с думи)	0 (с цифри)
б) декларации, подадени от лицата, вписани в допълнителната страница (под чертата) – Приложение № 15-МИ и Приложение № 74-МИ от изборните книжа <i>Два</i> (с думи)	2 (с цифри)
5. Бюлетени извън избирателната кутия	
а) брой на използваните бюлетени <i>Четиристотин и седемдесет</i> (с думи)	470 (с цифри)
б) брой на унищожените от СИК бюлетени по други поводи (за създаване на образци за таблата пред изборното помещение и увредени механично при откъсване от кочана и станали неизползваеми) <i>Един</i> (с думи)	1 (с цифри)
в) брой на недействителните бюлетени по чл. 427, ал. 6 от ИК (когато номерът на бюлетината не съответства на номер в кочана) <i>Нула</i> (с думи)	0 (с цифри)
г) брой на недействителните бюлетени по чл. 227 от ИК (при които е използвана възпроизвеждаща техника) <i>Нула</i> (с думи)	0 (с цифри)
д) брой на недействителните бюлетени по чл. 228 от ИК (показан публично вот след гласуване) <i>Нула</i> (с думи)	0 (с цифри)
е) брой на сгрешените бюлетени по чл. 267, ал. 2 от ИК <i>Един</i> (с думи)	1 (с цифри)



ЧАСТ II

**Попълва се след попълване на част I и отстраняване на всички вещи и книжа от масата, с изключение на черновата от протокола и след отваряне на избирателната кутия
СЛЕД КАТО ОТВОРИ ИЗБИРАТЕЛНАТА КУТИЯ, СИК УСТАНОВИ:**

<p>6. Брой на намерените в избирателната кутия бюлетини <i>Празни двадесет и осем</i> (с думи)</p>	<p><i>328</i> (с цифри)</p>
<p>КОНТРОЛ: числото по т. 6 трябва да е равно на сумата от числата по т. 7 и т. 8.</p>	
<p>7. Брой намерени в избирателната кутия недействителни гласове (бюлетини) – броят на недействителните бюлетини е равен на броя на бюлетините, които не са по установен образец за съответния изборен район; бюлетини, в които има вписани специални символи, като букви, цифри или други знаци; бюлетината не съдържа два печата на съответната СИК; в бюлетината вотът на избирателя не е отбелязан със знак „X“ или „V“ и с химикал, пишещ със син цвят; отразеният в бюлетината вот на избирателя не може да бъде установен еднозначно, тъй като знакът „X“ или „V“ е поставен в квадратчетата за две или повече кандидатски листи или засяга повече от едно квадратче за гласуване; в бюлетината предпочитанията са отбелязани със знак, различен от знак „X“ или „V“, или с химикал, който не пише със син цвят; в бюлетината не е отразен вот в нито едно от квадратчетата със знак „X“ или „V“ с химикал, пишещ със син цвят (празни бюлетини). <i>Двадесет и девет</i> (с думи)</p>	<p><i>29</i> (с цифри)</p>
<p>8. Брой намерени в избирателната кутия действителните гласове (бюлетини) – (броят на действителните гласове е равен на броя на бюлетините по установения образец, съдържащи два печата на гърба на съответната СИК, върху които вотът на избирателя е отбелязан със знак „X“ или „V“ с химикал, пишещ със син цвят, само в едно от квадратчетата за гласуване за листа на партия, коалиция, местна коалиция или независим кандидат, и само в едно от кръгчетата за гласуване за предпочитания за съответната партия, коалиция или местна коалиция е поставен знак „X“ или „V“ с химикал, пишещ със син цвят; знакът „X“ или „V“ не навлиза в квадратче за гласуване за друга листа; върху бюлетината няма вписани символи и знаци, като букви, цифри и други знаци); гласът е действителен и когато е отбелязано повече от едно предпочитание със знак „X“ или „V“ с химикал, пишещ със син цвят; гласът е действителен и когато в бюлетината има отклонения, които се дължат на дефекти и грешки при производството или има механични увреждания или зацапвания. <i>Двеста деветдесет и девет</i> (с думи)</p>	<p><i>299</i> (с цифри)</p>
<p>КОНТРОЛ: числото по т. 6 трябва да е равно на сумата от числата по т. 7 и т. 8.</p>	



9. РАЗПРЕДЕЛЕНИЕ НА ГЛАСОВЕТЕ ПО КАНДИДАТСКИ ЛИСТИ

№ в бюлетината	Наименование на партия/коалиция/местна коалиция и имената на независимия кандидат	Действителни гласове		Недействителни гласове	
		(с думи)	(с цифри)	(с думи)	(с цифри)
1	НОВА АЛТЕРНАТИВА	Два (с думи)	2 (с цифри)	Нула (с думи)	0 (с цифри)
3	политическа партия СРЕДНА ЕВРОПЕЙСКА КЛАСА	Нула (с думи)	0 (с цифри)	Нула (с думи)	0 (с цифри)
4	ПП ГЛАС НАРОДЕН	Двадесет (с думи)	20 (с цифри)	Нула (с думи)	0 (с цифри)
5	МЕСТНА КОАЛИЦИЯ ЗА ПРОМЯНА (БСП И ПК "ТРАКИЯ")	Двадесет и пет (с думи)	25 (с цифри)	Нула (с думи)	0 (с цифри)
6	НАЦИОНАЛЕН ФРОНТ ЗА СПАСЕНИЕ НА БЪЛГАРИЯ (НФСБ)	Девет (с думи)	10 (с цифри)	Нула (с думи)	0 (с цифри)
7	СИНЬО ЕДИНСТВО	Два (с думи)	2 (с цифри)	Нула (с думи)	0 (с цифри)
8	ОБЕДИНЕНИ ЗЕМЕДЕЛЦИ	Два (с думи)	2 (с цифри)	Нула (с думи)	0 (с цифри)
9	Движение за права и свободи-ДПС	Три (с думи)	3 (с цифри)	Нула (с думи)	0 (с цифри)
10	ПП ГЕРБ	Петдесет и два (с думи)	52 (с цифри)	Нула (с думи)	0 (с цифри)
11	ЗЕМЕДЕЛСКИ СЪЮЗ "А.Т.СТАМБОЛИЙСКИ"	Нула (с думи)	0 (с цифри)	Нула (с думи)	0 (с цифри)




№ в бюлетината	Наименование на партия/коалиция/местна коалиция и имената на независимия кандидат	Действителни гласове		Недействителни гласове	
		(с думи)	(с цифри)	(с думи)	(с цифри)
12	БЪЛГАРСКА РАДИКАЛНА ЛЕВИЦА (БЛ, БРП/к/, БРСП)	Четири	4	Нула	0
13	Обединение на българските националисти „Целокупна България”	Три	3	Нула	0
14	БОРИСЛАВ АСЕНОВ ИЛИЕВ - независим	Пет	5	Нула	0
15	СП Български път	Осем	8	Нула	0
16	ДВИЖЕНИЕ ЗА РАДИКАЛНА ПРОМЯНА БЪЛГАРСКАТА ПРОЛЕТ	Три	3	Нула	0
17	СОЦИАЛДЕМОКРАТИЧЕСКА ПАРТИЯ /СДП/	Четири	4	Нула	0
18	Политическа партия „Солидарност”	Нула	0	Нула	0
19	СТЕФАН ИВАЙЛОВ НЕШЕВ - независим	Пет	5	Нула	0
20	„РАБОТИМ ЗА ПЛЕВЕН”	Три	3	Нула	0
21	ПП АБВ / АЛТЕРНАТИВА ЗА БЪЛГАРСКО ВЪЗРАЖДАНЕ/	Четиринадесет	14	Нула	0
23	МЕСТНА КОАЛИЦИЯ ПЛЕВЕН МОЖЕ - ПЛЕВЕН ПОБЕЖДАВА (КП Реформаторски блок и ВМРО - Българско национално движение)	Шестдесет и три	63	Нула	0



№ в бюлетината	Наименование на партия/коалиция/местна коалиция и имената на независимия кандидат	Действителни гласове		Недействителни гласове	
		(с думи)	(с цифри)	(с думи)	(с цифри)
24	ПАРТИЯ БЪЛГАРСКИ СОЦИАЛДЕМОКРАТИ	Един	1	Нула	0
25	Политическа партия Движение Напред България	Един	1	Нула	0
26	ПП АТАКА	Дванадесет	12	Нула	0
27	ПП ПАРТИЯ НА ЗЕЛЕНИТЕ	Нула	0	Нула	0
28	Българска Социалдемокрация	Два	2	Нула	0
30	Движение 21	Пет	5	Нула	0
31	НАРОДЕН СЪЮЗ	Седмнадесет	17	Нула	0
32	БЪЛГАРСКИ ДЕМОКРАТИЧЕН ЦЕНТЪР - БДЦ	Тридесет и три	33	Нула	0
				Празни бюлетини или бюлетини, в които е гласувано за повече от една листа, както и бюлетини, в които не може да се установи еднозначно вотът на избирателя Двадесет и девет 29 (с думи) (с цифри)	

КОНТРОЛ

(Поредността на изписване е според поредността на номерата на кандидатските листи в бюлетината)



В. Протокол по реда на чл. 438, ал. 3 от ИК на СИК с описани в него споровете за действителността или недействителността на гласовете, взетите по тях решения и бележките и възраженията на членове на комисията по взетите решения:

ИЗМГ

(отбелязва се по кои точки от протокола са споровете, взети ли са по тях решения и има ли особени мнения. Протоколът по чл. 438, ал. 3 от ИК, както и текстовете на особените мнения се прилагат и са неразделна част от протокола на СИК)

След откриване на изборния ден и при установяване на резултатите от гласуването в СИК постъпиха следните заявления, жалби и възражения и брой на взетите решения по тях:

ИЗМГ

(посочва се от кого и в какво качество е подадена жалбата или заявлението, и взето ли е решение от СИК. Жалбите, заявленията и взетите по тях решения, както и особените мнения, ако има такива, се прилагат към протокола и са неразделна част от него)


Брой на приложените жалби, възражения, заявления, особени мнения и решения по тях, представляващи неразделна част от този протокол:

Нула

(с думи)

0

(с цифри)



ЛИСТ 2
ПРИ ПРЕБРОЯВАНЕТО НА ПРЕДПОЧИТАНИЯТА (ПРЕФЕРЕНЦИИТЕ) СЕКЦИОННАТА
ИЗБИРАТЕЛНИ КОМИСИЯ УСТАНОВИ СЛЕДНОТО:
(в изпълнение на чл. 440, ал. 2 от ИК)

10. РАЗПРЕДЕЛЕНИЕ НА ПРЕДПОЧИТАНИЯТА (ПРЕФЕРЕНЦИИТЕ) ЗА КАНДИДАТИТЕ
ОТ ЛИСТИТЕ НА ПАРТИИТЕ, КОАЛИЦИИТЕ И МЕСТНИТЕ КОАЛИЦИИ

№ в бюлетината	Наименование на партия/коалиция	Отбелязани предпочитания (преференции) в бюлетините за пореден номер на кандидат в листата на партия/коалиция/местна коалиция																
		брой предпочитания(преференции)																
		без	1	2	3	4	5	6	7	8	9	10	11	12	13	14		
1	НОВА АЛТЕРНАТИВА	0	0	1	0	0	1											
		15	16	17	18	19	20	21	22	23	24	25	26	27	28	29		
		30	31	32	33	34	35	36	37	38	39	40	41					
3	политическа партия СРЕДНА ЕВРОПЕЙСКА КЛАСА	0																
		15	16	17	18	19	20	21	22	23	24	25	26	27	28	29		
		30	31	32	33	34	35	36	37	38	39	40	41					
4	ПП ГЛАС НАРОДЕН	3	0	1	1	12	0	1	2	0	0	0	0	0	0	0	0	
		15	16	17	18	19	20	21	22	23	24	25	26	27	28	29		
		0	0															
		30	31	32	33	34	35	36	37	38	39	40	41					
5	МЕСТНА КОАЛИЦИЯ ЗА ПРОМЯНА (БСП И ПК "ТРАКИЯ")	10	1	2	2	1	1	0	0	0	1	0	0	0	1	0		
		15	16	17	18	19	20	21	22	23	24	25	26	27	28	29		
		0	2	0	0	0	0	1	0	0	0	0	0	3	0	0		
		0	0	0	0	0	0	0	0	0	0							
6	НАЦИОНАЛЕН ФРОНТ ЗА СПАСЕНИЕ НА БЪЛГАРИЯ (НФСБ)	4	1	1	1	1	0	2	0	0	0	0	0	0	0	0		
		15	16	17	18	19	20	21	22	23	24	25	26	27	28	29		
		0																
		30	31	32	33	34	35	36	37	38	39	40	41					
7	СИНЬО ЕДИНСТВО	1	0	0	0	1	0	0										
		15	16	17	18	19	20	21	22	23	24	25	26	27	28	29		
		30	31	32	33	34	35	36	37	38	39	40	41					



№ в бюлетина	Наименование на партия/коалиция	Отбелязани предпочитания (преференции) в бюлетините за пореден номер на кандидат в листата на партия/коалиция/местна коалиция															
		брой предпочитания(преференции)															
		без	1	2	3	4	5	6	7	8	9	10	11	12	13	14	
8	ОБЕДИНЕНИ ЗЕМЕДЕЛЦИ	без	2	0	0												
		15	16	17	18	19	20	21	22	23	24	25	26	27	28	29	
		30	31	32	33	34	35	36	37	38	39	40	41				
9	Движение за права и свободи-ДПС	без	1	0	1	0	0	1	0	0	0	0	0	0	0	0	0
		15	16	17	18	19	20	21	22	23	24	25	26	27	28	29	
		30	31	32	33	34	35	36	37	38	39	40	41				
10	III ГЕРБ	без	28	2	0	1	1	2	1	0	0	2	2	1	0	1	2
		15	16	17	18	19	20	21	22	23	24	25	26	27	28	29	
		30	31	32	33	34	35	36	37	38	39	40	41				
11	ЗЕМЕДЕЛСКИ СЪЮЗ „АЛ.СТАМБОЛИЙСКИ“	без	0	0	0	0	0	0	0	0	0	0	0	0	0	0	0
		15	16	17	18	19	20	21	22	23	24	25	26	27	28	29	
		30	31	32	33	34	35	36	37	38	39	40	41				
12	БЪЛГАРСКА РАДИКАЛНА ЛЕВИЦА (БЛ, БРП/к/, БРСП)	без	2	0	0	0	0	1	0	0	0	0	0	0	0	1	0
		15	16	17	18	19	20	21	22	23	24	25	26	27	28	29	
		30	31	32	33	34	35	36	37	38	39	40	41				
13	Обединение на българските националисти „Целокупна България“	без	3	0	0	0	0	0	0	0							
		15	16	17	18	19	20	21	22	23	24	25	26	27	28	29	
		30	31	32	33	34	35	36	37	38	39	40	41				
14	БОРИСЛАВ АСЕНОВ ИЛИЕВ - независим	без	0	0													
		15	16	17	18	19	20	21	22	23	24	25	26	27	28	29	
		30	31	32	33	34	35	36	37	38	39	40	41				
15	СП Български път	без	0	0	0	0	4	3	0	0	0	0	0	0	0	0	0
		15	16	17	18	19	20	21	22	23	24	25	26	27	28	29	
		30	31	32	33	34	35	36	37	38	39	40	41				



№ в бюлетина	Наименование на партия/коалиция	Отбелязани предпочитания (преференции) в бюлетините за пореден номер на кандидат в листата на партия/коалиция/местна коалиция																
		брой предпочитания(преференции)																
		без	1	2	3	4	5	6	7	8	9	10	11	12	13	14		
16	ДВИЖЕНИЕ ЗА РАДИКАЛНА ПРОМЯНА БЪЛГАРСКАТА ПРОЛЕТ	без	2	0	1	0	0	0	0	0	0	0	0	0	0	0	0	
		15	0	0	0													
		30																
17	СОЦИАЛДЕМОКРАТИЧЕСКА ПАРТИЯ /СДП/	без	4	0	0	0	0	0	0	0	0	0	0	0				
		15																
		30																
18	Политическа партия „Солидарност“	без	0	0	0	0	0	0	0	0	0	0	0					
		15																
		30																
19	СТЕФАН ИВАЙЛОВ НЕШЕВ независим	без	0	0														
		15																
		30																
20	"РАБОТИМ ЗА ПЛЕВЕН"	без	2	0	0	0	0	0	1	0	0	0	0					
		15																
		30																
21	ПП АБВ / АЛТЕРНАТИВА ЗА БЪЛГАРСКО ВЪЗРАЖДАНЕ/	без	4	1	1	0	0	1	3	0	1	0	0	0	0	1	0	
		15	0	0	0	0	0	0	0	1	1	0	0	0	0	0	0	0
		30	0	0	0	0	0	0	0	0	0	0	0	0				
23	МЕСТНА КОАЛИЦИЯ ПЛЕВЕН МОЖЕ - ПЛЕВЕН ПОБЕЖДАВА (КП Реформаторски блок и ВМРО - Българско национално движение)	без	27	2	4	1	0	1	0	0	1	3	0	1	0	3	0	
		15	3	1	1	0	1	1	0	6	3	0	1	0	0	2	0	
		30	0	0	0	1	0	0	0	0	0	0	0	0				
24	ПАРТИЯ БЪЛГАРСКИ СОЦИАЛДЕМОКРАТИ	без	1	0	0	0												
		15																
		30																




№ в бюлетината	Наименование на партия/коалиция	Отбелязани предпочитания (преференции) в бюлетините за пореден номер на кандидат в листата на партия/коалиция/местна коалиция															
		брой предпочитания(преференции)															
		без	1	2	3	4	5	6	7	8	9	10	11	12	13	14	
25	Политическа партия Движение Напред България	1	0	0													
		15	16	17	18	19	20	21	22	23	24	25	26	27	28	29	
		30	31	32	33	34	35	36	37	38	39	40	41				
26	ПП АТАКА	без	1	2	3	4	5	6	7	8	9	10	11	12	13	14	
		12	0	0	0	0	0										
		15	16	17	18	19	20	21	22	23	24	25	26	27	28	29	
		30	31	32	33	34	35	36	37	38	39	40	41				
27	ПП ПАРТИЯ НА ЗЕЛЕНИТЕ	без	1	2	3	4	5	6	7	8	9	10	11	12	13	14	
		0	0	0													
		15	16	17	18	19	20	21	22	23	24	25	26	27	28	29	
		30	31	32	33	34	35	36	37	38	39	40	41				
28	Българска Социалдемокрация	без	1	2	3	4	5	6	7	8	9	10	11	12	13	14	
		2	0	0	0	0	0										
		15	16	17	18	19	20	21	22	23	24	25	26	27	28	29	
		30	31	32	33	34	35	36	37	38	39	40	41				
30	Движение 21	без	1	2	3	4	5	6	7	8	9	10	11	12	13	14	
		5	0	0	0	0	0	0	0	0	0	0	0	0	0		
		15	16	17	18	19	20	21	22	23	24	25	26	27	28	29	
		30	31	32	33	34	35	36	37	38	39	40	41				
31	НАРОДЕН СЪЮЗ	без	1	2	3	4	5	6	7	8	9	10	11	12	13	14	
		7	0	0	4	0	2	0	1	0	0	0	0	0	1	0	
		15	16	17	18	19	20	21	22	23	24	25	26	27	28	29	
		0	0	0	0	0	0	0	0	0	1	0	0	1	0	0	
32	БЪЛГАРСКИ ДЕМОКРАТИЧЕН ЦЕНТЪР - БДЦ	без	1	2	3	4	5	6	7	8	9	10	11	12	13	14	
		1	0	7	6	0	0	0	1	1	0	0	0	0	0	0	
		15	16	17	18	19	20	21	22	23	24	25	26	27	28	29	
		1	0	0	0	2	6	0	0	0	0	3	0	1	0	0	
	30	31	32	33	34	35	36	37	38	39	40	41					
	1	0	0	0	1	0	0	0	1	0	0	1					

За всяка партия, коалиция и местна коалиция се вписва с цифри в клетката (правоъгълника) под колонката със съответния номер на кандидата от листата на партията, коалицията или местната коалиция броя на предпочитанията (преференциите) за него, а под полето „без преференции“ се вписва броя на бюлетините за партията, коалицията или местната коалиция без отбелязано предпочитание (преференция) или с отбелязано повече от едно предпочитание (преференция) с химикал, пишец със син цвят, и със знак „X“ или „V“ в повече от едно кръгче.

Броят на действителните гласове за всяка партия, коалиция и местна коалиция трябва да са равни на сумата от числата от всички полета с преференции за кандидатите от съответната партия/коалиция/местна коалиция,



включительно и число, вписано в полето „без преференции“.



12



1524000035

