

Протоколът на ОИК е в два идентични екземпляра, изработен на двупластова индигирана хартия и е защитен с полиграфическа защита. Всеки екземпляр е на един лист с обособени страници.

ПРОТОКОЛ
на ОБЩИНСКАТА ИЗБИРАТЕЛНА КОМИСИЯ

за избиране на общински съветници

община БЛАГОЕВГРАД

административен район

област БЛАГОЕВГРАД

Днес, 27.10.2015 г., в 12:00 часа, ОБЩИНСКАТА ИЗБИРАТЕЛНА КОМИСИЯ в състав:

ПРЕДСЕДАТЕЛ: Елена Пахчева

ЗАМ.-ПРЕДСЕДАТЕЛ: Йордан Симеонови

ЗАМ.-ПРЕДСЕДАТЕЛ:

СЕКРЕТАР: Вицеслав Балева

ЧЛЕНОВЕ:

- | | | |
|---------------------|----------------------|----------|
| 1. Мехмед Вахлюв | 6. Ирена Даутева | 11. |
| 2. Вицеслав Петакча | 7. Джо Иванов | 12. |
| 3. Стоян Терзийски | 8. Кристина Станчева | 13. |
| 4. Мария Стойчева | 9. | 14. |
| 5. Милена Велкова | 10. | 15. |

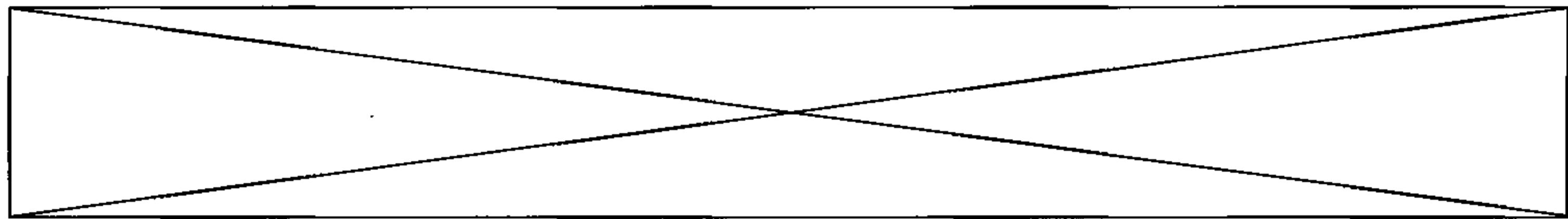
на основание чл. 449, ал. 1, т. 1, чл. 450 и 451 от Изборния кодекс (ИК) състави този протокол за определяне на резултатите от гласуването за общински съветници в община БЛАГОЕВГРАД

При представянето и проверката на протоколите на секционните комисии и при определяне на резултатите от гласуването присъстваха кандидати, застъпници, представители на партии, коалиции от партии и инициативни комитети, наблюдатели и журналисти, както следва:

(посочват се имената им и в какво качество присъстват)

ПРИ СЪСТАВЯНЕ НА ПРОТОКОЛА ВЪЗ ОСНОВА НА ПРОТОКОЛИТЕ НА СИК ОИК КОНСТАТИРА:

А. Брой на регистрираните кандидатски листи за общински съветници: тридесет и две (с думи)	32 (с цифри)
Б. Брой на бюлетините, получени по реда на чл. 215, ал. 1 от ИК (сумата на числата по буква „Б“ от протоколите на СИК) седемдесет и седем хиляди четиристотин и седемдесет (с думи)	77 440 (с цифри)
В. Брой на секциите в изборния район сто и двадесет (с думи)	120 (с цифри)
Г. Брой на СИК, предали протокол сто и двадесет (с думи)	120 (с цифри)



**ОБЩИНСКАТА ИЗБИРАТЕЛНА КОМИСИЯ ВЪЗ ОСНОВА НА ДАННИТЕ ОТ
ПРОТОКОЛИТЕ НА СИК УСТАНОВИ:
ДАНИИ ОТ ИЗБИРАТЕЛНИТЕ СПИСЪЦИ:**

<p>1. Брой на избирателите според избирателните списъци при предаването им на СИК (сумата от числата по т. 1 от протоколите на СИК) шейсет и пет хиляди четирисот и петдесет и пет (с думи)</p>	<p align="center">65 455 (с цифри)</p>
<p>а) Избирателен списък – част I (сумата от числата по т. 1, буква „а“ от протоколите на СИК) шейсет и две хиляди четирисот и девет (с думи)</p>	<p align="center">62 499 (с цифри)</p>
<p>б) Избирателен списък – част II (сумата от числата по т. 1, буква „б“ от протоколите на СИК) четирисот и седем (с думи)</p>	<p align="center">407 (с цифри)</p>
<p>2. Брой на избирателите, вписани в допълнителните страници (под чертата) на избирателните списъци в изборния ден (сумата от числата по т. 2 от протоколите на СИК) четирисот и петдесет и осем (с думи)</p>	<p align="center">438 (с цифри)</p>
<p>3. Брой на гласувалите избиратели според положените подписи в избирателния/те списък/ци, включително и подписите в допълнителната/ите страница/и (под чертата) (сумата от числата по т. 3 от протоколите на СИК) петдесет и шест хиляди петстотин и шейсет и пет (с думи)</p>	<p align="center">36 563 (с цифри)</p>
<p>КОНТРОЛ: числото по т. 3 трябва да е равно на числото по т. б и да е не-малко или равно на сумата от числата по т. 1 и 2.</p>	


**ДАНИИ ИЗВЪН ИЗБИРАТЕЛНИТЕ СПИСЪЦИ И СЪДЪРЖАНИЕТО
НА ИЗБИРАТЕЛНИТЕ КУТИИ:**

<p>4. Приложения към избирателните списъци:</p>	
<p>а) удостоверения по чл. 40, ал. 1 от ИК – Приложение № 14-МИ от изборните книжа десет (с думи)</p>	<p align="center">10 (с цифри)</p>
<p>б) декларации, подадени от лицата, вписани в допълнителната страница (под чертата) – Приложение № 15-МИ и Приложение № 74-МИ от изборните книжа четирисот и десет (с думи)</p>	<p align="center">410 (с цифри)</p>
<p>5. Бюлетени извън избирателната кутия</p>	
<p>а) брой на неизползваните бюлетени (сумата от числата по т. 5, буква „а“ от протоколите на СИК) четридесет хиляди четирисот и седем (с думи)</p>	<p align="center">40 447 (с цифри)</p>
<p>б) брой на унищожените от СИК бюлетени по други поводи (сумата от числата по т. 5, буква „б“ от протоколите на СИК) сто осемдесет и едно (с думи)</p>	<p align="center">181 (с цифри)</p>
<p>в) брой на недействителните бюлетени по чл. 427, ал. 6 от ИК (сумата от числата по т. 5, буква „в“ от протоколите на СИК) едно (с думи)</p>	<p align="center">1 (с цифри)</p>
<p>г) брой на недействителните бюлетени по чл. 227 от ИК (сумата от числата по т. 5, буква „г“ от протоколите на СИК) две (с думи)</p>	<p align="center">2 (с цифри)</p>
<p>д) брой на недействителните бюлетени по чл. 228, ал. 2 от ИК (сумата от числата по т. 5, буква „д“ от протоколите на СИК) седем (с думи)</p>	<p align="center">7 (с цифри)</p>
<p>е) брой на сгрешените бюлетени по чл. 267, ал. 2 от ИК (сумата от числата по т. 5, буква „е“ от протоколите на СИК) двеста петдесет и девет (с думи)</p>	<p align="center">239 (с цифри)</p>



СЪДЪРЖАНИЕ НА ИЗБИРАТЕЛНИТЕ КУТИИ:

6. Брой на намерените в избирателната/ите кутия/и бюлетини (сумата от числата по т. 6 от протоколите на СИК) Пидесет и шест хиляди петстотин шейсет и три (с думи)	36 563 (с цифри)
КОНТРОЛ: - числото по т. 6 трябва да е равно на сумата от числата по т. 7 и 8; - числото по т. 7 трябва да е равно на сумата от числата по т. 9, графа "Недействителни бюлетини" и бюлетини, които са гласувани повече от една писта; - числото по т. 8 трябва да е равно на сумата от числата по т. 9, графа "Действителни бюлетини"	
7. Брой на недействителни гласове (бюлетини) (сумата от числата по т. 7 от протоколите на СИК): Три хиляди сто и петнайсет (с думи)	3 115 (с цифри)
8. Брой на действителните гласове (бюлетини) (сумата от числата по т. 8 от протоколите на СИК) Пидесет и три хиляди четиреста и осем (с думи)	33 448 (с цифри)



9. РАЗПРЕДЕЛЕНИЕ НА ГЛАСОВЕТЕ ПО КАНДИДАТСКИ ЛИСТИ

№ в бюлетнята	Наименование на партия/коалиция/местна коалиция и имената на независимия кандидат	Действителни гласове		Недействителни гласове	
		(с думи)	(с цифри)	(с думи)	(с цифри)
1	ПП ОБЕДИНЕНА СОЦИАЛДЕМОКРАЦИЯ	двеста и четринадесет	214	три	3
2	Национално движение за права и свободи	сто и седемнадесет	117	три	3
3	„ЗАЕДНО ЗА БЛАГОЕВГРАД- ЕНП и КБ“	четрихиляди пет стотин и тридесет и седем	4537	двадесет и шест	26
5	ЖИВКО ИЛИЕВ ЯНЕВ - независим	двеста седемдесет и три	273	нула	0
6	ДВИЖЕНИЕ ДЕМОКРАТИЧНО ДЕЙСТВИЕ-ДЗ	двеста двадесет и четири	224	едно	1
7	РЕФОРМАТОРСКИ БЛОК	хиляда осем стотин и осемдесет	1811	осем	8
8	РЕД, ЗАКОННОСТ И СПРАВЕДЛИВОСТ - РЗС	двеста четридесет и осем	248	едно	1
9	ЗЕМЕДЕЛСКИ СЪЮЗ „АЛ.СТАМБОЛИЙСКИ“	хиляда сто и шест и три	1163	четринадесет	11
10	БЪЛГАРСКА СОЦИАЛИСТИЧЕСКА ПАРТИЯ	две хиляди четридесет и шест	2046	четринадесет	14
11	Българска Социалдемокрация	четридесет и осем	48	четри	4



№ в бюлетината	Наименование на партия/коалиция/местна коалиция и имената на независимия кандидат	Действителни гласове		Недействителни гласове	
		С думи	С цифри	С думи	С цифри
12	ПП ЗЕЛЕНА ПАРТИЯ	хиляда двеста и петдесет (с думи)	1215 (с цифри)	четри (с думи)	4 (с цифри)
13	Зелените	сто тридесет и шест (с думи)	136 (с цифри)	две (с думи)	2 (с цифри)
14	ПАРТИЯ БЪЛГАРСКИ СОЦИАЛДЕМОКРАТИ	триста пет- десет и три (с думи)	353 (с цифри)	едно (с думи)	1 (с цифри)
15	НОВА АЛТЕРНАТИВА	сто и четри (с думи)	104 (с цифри)	две (с думи)	2 (с цифри)
16	ОБЕДИНЕНА БЪЛГАРИЯ	шестстотин четридесет и три (с думи)	643 (с цифри)	четри (с думи)	4 (с цифри)
17	ВМРО – БЪЛГАРСКО НАЦИОНАЛНО ДВИЖЕНИЕ	двеста стотин и двайсет (с думи)	920 (с цифри)	три (с думи)	3 (с цифри)
18	ПД СОЦИАЛДЕМОКРАТИ	седемстотин тридесет и пет (с думи)	735 (с цифри)	седем (с думи)	7 (с цифри)
19	Обединение на българските националисти „Целокупна България“	сто двадесет и две (с думи)	122 (с цифри)	нула (с думи)	0 (с цифри)
21	Движение 21	хиляда сто шейсет и пет (с думи)	1165 (с цифри)	петнадесет (с думи)	15 (с цифри)
22	НАРОДЕН СЪЮЗ	хиляда шестстотин двадесет и девет (с думи)	1629 (с цифри)	двадесет (с думи)	20 (с цифри)
23	КОАЛИЦИЯ ЗА БЛАГОЕВГРАД	хиляда четристотин тридесет и девет (с думи)	1439 (с цифри)	шест (с думи)	6 (с цифри)




№ в бюлетината	Наименование на партия/коалиция/местна коалиция и имената на независимия кандидат	Действителни гласове		Недействителни гласове	
24	ПП България без цензура	Триста двесте и две..... (с думи)	322 (с цифри)	две..... (с думи)	2 (с цифри)
25	СП Български път	Триста двесте и три..... (с думи)	373 (с цифри)	четири..... (с думи)	4 (с цифри)
26	ПП ГЛАС НАРОДЕН	Триста двесте и три- десет..... (с думи)	330 (с цифри)	три..... (с думи)	3 (с цифри)
27	ДВИЖЕНИЕ ЗА РАДИКАЛНА ПРОМЯНА БЪЛГАРСКАТА ПРОЛЕТ	Сто осемдесет и четири..... (с думи)	184 (с цифри)	едно..... (с думи)	1 (с цифри)
28	ПП ПАРТИЯ НА ЗЕЛЕНИТЕ	Две хиляди четиристотин и десет и осем..... (с думи)	2458 (с цифри)	седемдесет..... (с думи)	17 (с цифри)
29	ОБЕДИНЕНИ ЗЕМЕДЕЛЦИ	Петстотин и шестдесет и две..... (с думи)	562 (с цифри)	четири..... (с думи)	4 (с цифри)
31	Коалиция "ЕКИП - АБВ, НДСВ, ОБТ"	Хиляда и сто- три и осем..... (с думи)	1607 (с цифри)	три..... (с думи)	3 (с цифри)
32	ПП АТАКА	Четиристотин и шестдесет..... (с думи)	416 (с цифри)	две..... (с думи)	2 (с цифри)
34	ПП ГЕРБ	Шест хиляди триста дветридесет и три..... (с думи)	6323 (с цифри)	четиридесет и едно..... (с думи)	41 (с цифри)
35	НАЦИОНАЛЕН ФРОНТ ЗА СПАСЕНИЕ НА БЪЛГАРИЯ (НФСБ)	Четиристотин двесте и четири..... (с думи)	494 (с цифри)	три..... (с думи)	3 (с цифри)
36	Движение за права и свободи-ДПС	Триста тридесет и седем..... (с думи)	337 (с цифри)	две..... (с думи)	2 (с цифри)



№ в бюлетината	Наименование на партия/коалиция/местна коалиция и имената на независимия кандидат	Действителни гласове		Недействителни гласове
				Празни бюлетини, бюлетини, в които е гласувано за повече от една листа, както и бюлетини, в които не може да се установи еднозначно вотът на избирателя (сумата от числата по т. 9, графа „Недействителни гласове“, последен ред от протоколите на СИК) две хиляди осемстотини 2898 (с думи) осем (с цифри)

(Поредността на изписване е според поредността на номерата на кандидатските листи в бюлетината)



Д. Брой протоколи по реда на чл. 438, ал. 3 от ИК на СИК с описани в него споровете за действителността или недействителността на гласовете, взетите по тях решения и бележките и възраженията на членове на комисията по взетите решения (сумата от числата по буква „В“ от протоколите на СИК):

нула

(отбелязва се по кои точки от протокола са споровете, взети ли са по тях решения и има ли особени мнения)

След откриване на изборния ден и при отчитане на резултатите от гласуването в ОИК постъпиха следните заявления, жалби и възражения и брой на взетите решения по тях:

нула

(Посочва се от кого и в какво качество е подадена жалбата или заявлението и взето ли е решение от ОИК. Жалбите, заявленията и взетите по тях решения, както и особените мнения, ако има такива, се прилагат към протокола и са неразделна част от него)

Брой на приложените жалби, възражения, заявления, особени мнения и решения по тях, представляващи неразделна част от този протокол:

нула
(с думи)

0

(с цифри)

Е. Брой на протоколите за предаване на сгрешени формуляри на протоколи на СИК (Приложение № 80-МИ от изборните книжа)

нула
(с думи)

0

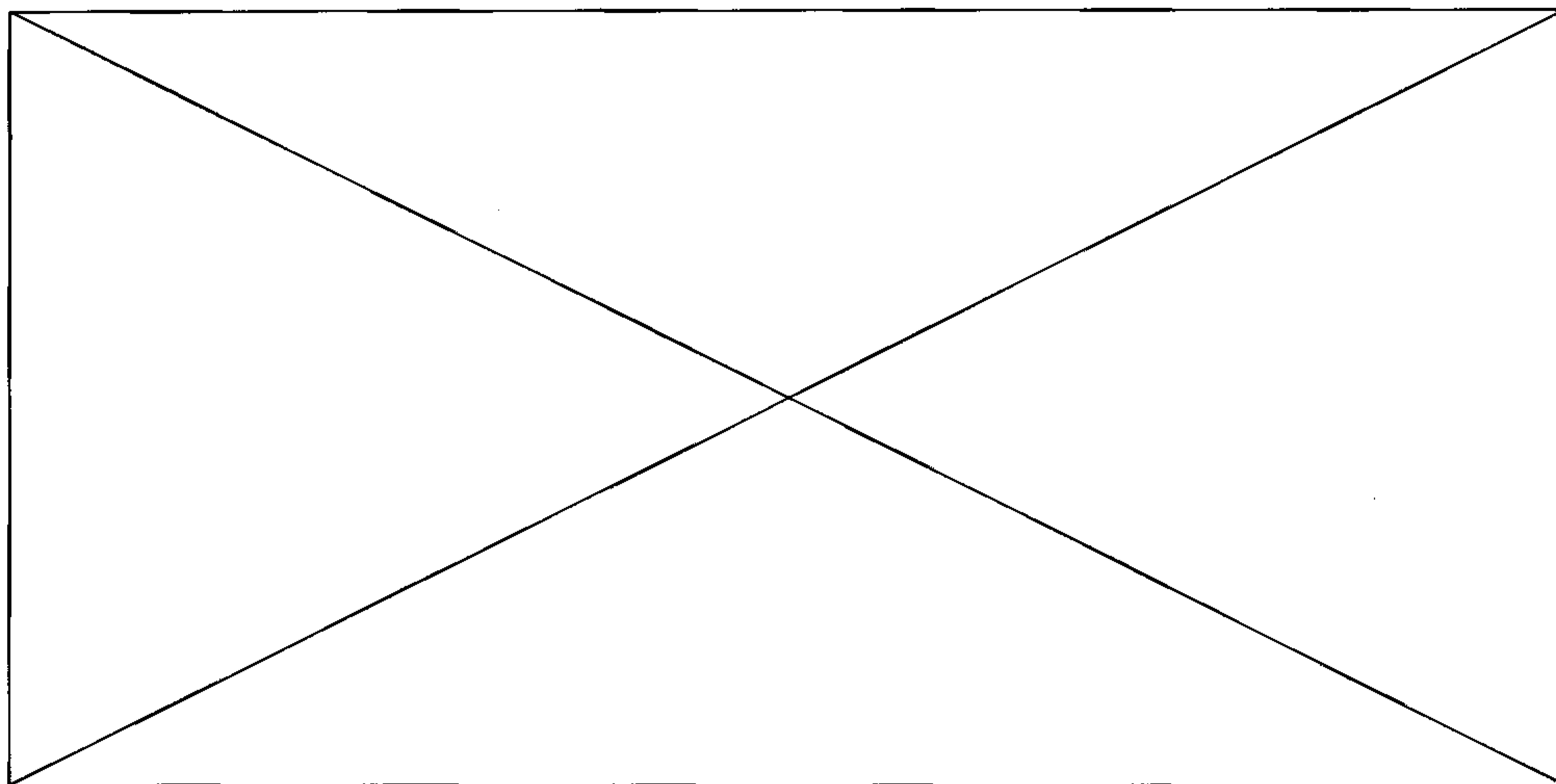
(с цифри)

Ж. Брой на предадените сгрешени формуляри на протоколи от СИК на ОИК

нула
(с думи)

0

(с цифри)



ЛИСТ 2

ПРИ ОБОБЩАВАНЕ НА ПРЕДПОЧИТАНИЯТА (ПРЕФЕРЕНЦИИТЕ) ОТ ПРОТОКОЛИТЕ
НА СИК В ИЗБОРНИЯ РАЙОН СЕ УСТАНОВИ СЛЕДНОТО:
(в изпълнение на чл. 450, ал. 2 от ИК)

10. РАЗПРЕДЕЛЕНИЕ НА ПРЕДПОЧИТАНИЯТА (ПРЕФЕРЕНЦИИТЕ) ЗА КАНДИДАТИТЕ
ОТ ЛИСТИТЕ НА ПАРТИИТЕ, КОАЛИЦИИТЕ И МЕСТНИТЕ КОАЛИЦИИ

№ в бюлетината	Наименование на партия/коалиция	Отбелязани предпочитания (преференции) в бюлетините за пореден номер на кандидат в листата на партия/коалиция/местна коалиция														
		брой предпочитания(преференции)														
		без	1	2	3	4	5	6	7	8	9	10	11	12	13	14
1	ПП ОБЕДИНЕНА СОЦИАЛДЕМОКРАЦИЯ	без	1	2	3	4	5	6	7	8	9	10	11	12	13	14
		81	101	9	8	4	2	0	0	3	0	1	1	0	1	1
		15	16	17	18	19	20	21	22	23	24	25	26	27	28	29
		0	0	0	1	0	0	1	0	0	0	0	0	0	0	0
2	Национално движение за права и свободи	без	1	2	3	4	5	6	7	8	9	10	11	12	13	14
		81	8	28	0	0	0	0	0	0	0	0	0	0	0	0
		15	16	17	18	19	20	21	22	23	24	25	26	27	28	29
		0	0	0	0	0	0	0	0	0	0	0	0	0	0	0
3	„ЗАЕДНО ЗА БЛАГОЕВГРАД – ЕНП и КБ“	без	1	2	3	4	5	6	7	8	9	10	11	12	13	14
		485	673	311	791	370	209	151	99	64	74	246	114	35	66	230
		15	16	17	18	19	20	21	22	23	24	25	26	27	28	29
		77	56	23	82	20	57	53	188	19	25	19	0	0	0	0
5	ЖИВКО ИЛИЕВ ЯНЕВ - независим	без	1	2	3	4	5	6	7	8	9	10	11	12	13	14
		273	0	0	0	0	0	0	0	0	0	0	0	0	0	0
		15	16	17	18	19	20	21	22	23	24	25	26	27	28	29
		0	0	0	0	0	0	0	0	0	0	0	0	0	0	0
6	ДВИЖЕНИЕ ДЕМОКРАТИЧНО ДЕЙСТВИЕ-ДЗ	без	1	2	3	4	5	6	7	8	9	10	11	12	13	14
		135	74	15	0	0	0	0	0	0	0	0	0	0	0	0
		15	16	17	18	19	20	21	22	23	24	25	26	27	28	29
		0	0	0	0	0	0	0	0	0	0	0	0	0	0	0
7	РЕФОРМАТОРСКИ БЛОК	без	1	2	3	4	5	6	7	8	9	10	11	12	13	14
		333	167	244	167	50	223	0	101	139	10	254	3	5	34	2
		15	16	17	18	19	20	21	22	23	24	25	26	27	28	29
		5	5	4	8	4	6	27	2	7	7	1	3	0	0	0
		30	31	32	33	34	35	36	37	38	39	40	41			
		0	0	0	0	0	0	0	0	0	0	0	0			



№ в бюлетината	Наименование на партия/коалиция	Отбелязани предпочитания (преференции) в бюлетините за пореден номер на кандидат в листата на партия/коалиция/местна коалиция																
		брой предпочитания(преференции)																
		без	1	2	3	4	5	6	7	8	9	10	11	12	13	14		
8	РЕД, ЗАКОННОСТ И СПРАВЕДЛИВОСТ - РЗС	без	1	2	3	4	5	6	7	8	9	10	11	12	13	14		
		63	103	14	8	10	11	4	5	16	12	2	0	0	0	0	0	
		15	16	17	18	19	20	21	22	23	24	25	26	27	28	29		
		0	0	0	0	0	0	0	0	0	0	0	0	0	0	0	0	0
		30	31	32	33	34	35	36	37	38	39	40	41					
		0	0	0	0	0	0	0	0	0	0	0	0					
9	ЗЕМЕДЕЛСКИ СЪЮЗ „АЛ.СТАМБОЛИЙСКИ“	без	1	2	3	4	5	6	7	8	9	10	11	12	13	14		
		531	87	7	286	21	76	5	19	55	76	0	0	0	0	0	0	
		15	16	17	18	19	20	21	22	23	24	25	26	27	28	29		
		0	0	0	0	0	0	0	0	0	0	0	0	0	0	0	0	0
		30	31	32	33	34	35	36	37	38	39	40	41					
		0	0	0	0	0	0	0	0	0	0	0	0					
10	БЪЛГАРСКА СОЦИАЛИСТИЧЕСКА ПАРТИЯ	без	1	2	3	4	5	6	7	8	9	10	11	12	13	14		
		654	106	65	128	218	77	101	31	130	30	135	34	26	45	17		
		15	16	17	18	19	20	21	22	23	24	25	26	27	28	29		
		28	24	3	4	7	9	8	7	18	2	21	3	9	3	2		
		30	31	32	33	34	35	36	37	38	39	40	41					
		0	5	5	10	3	5	7	5	2	5	17	31					
11	Българска Социалдемокрация	без	1	2	3	4	5	6	7	8	9	10	11	12	13	14		
		35	5	2	4	1	0	0	1	0	0	0	0	0	0	0	0	
		15	16	17	18	19	20	21	22	23	24	25	26	27	28	29		
		0	0	0	0	0	0	0	0	0	0	0	0	0	0	0	0	0
		30	31	32	33	34	35	36	37	38	39	40	41					
		0	0	0	0	0	0	0	0	0	0	0	0					
12	ПП ЗЕЛЕНА ПАРТИЯ	без	1	2	3	4	5	6	7	8	9	10	11	12	13	14		
		279	113	242	59	26	23	34	14	24	47	41	117	67	4	21		
		15	16	17	18	19	20	21	22	23	24	25	26	27	28	29		
		4	2	8	90	0	0	0	0	0	0	0	0	0	0	0	0	0
		30	31	32	33	34	35	36	37	38	39	40	41					
		0	0	0	0	0	0	0	0	0	0	0	0					
13	Зелените	без	1	2	3	4	5	6	7	8	9	10	11	12	13	14		
		69	34	24	9	0	0	0	0	0	0	0	0	0	0	0	0	
		15	16	17	18	19	20	21	22	23	24	25	26	27	28	29		
		0	0	0	0	0	0	0	0	0	0	0	0	0	0	0	0	0
		30	31	32	33	34	35	36	37	38	39	40	41					
		0	0	0	0	0	0	0	0	0	0	0	0					
14	ПАРТИЯ БЪЛГАРСКИ СОЦИАЛДЕМОКРАТИ	без	1	2	3	4	5	6	7	8	9	10	11	12	13	14		
		110	152	32	8	4	0	3	0	44	0	0	0	0	0	0	0	
		15	16	17	18	19	20	21	22	23	24	25	26	27	28	29		
		0	0	0	0	0	0	0	0	0	0	0	0	0	0	0	0	0
		30	31	32	33	34	35	36	37	38	39	40	41					
		0	0	0	0	0	0	0	0	0	0	0	0					
15	НОВА АЛТЕРНАТИВА	без	1	2	3	4	5	6	7	8	9	10	11	12	13	14		
		43	24	25	12	0	0	0	0	0	0	0	0	0	0	0	0	
		15	16	17	18	19	20	21	22	23	24	25	26	27	28	29		
		0	0	0	0	0	0	0	0	0	0	0	0	0	0	0	0	0
		30	31	32	33	34	35	36	37	38	39	40	41					
		0	0	0	0	0	0	0	0	0	0	0	0					



№ в бюлетината	Наименование на партия/коалиция	Отбелязани предпочитания (преференции) в бюлетините за пореден номер на кандидат в листата на партия/коалиция/местна коалиция														
		брой предпочитания(преференции)														
		без	1	2	3	4	5	6	7	8	9	10	11	12	13	14
16	ОБЕДИНЕНА БЪЛГАРИЯ	90	86	265	48	26	24	68	3	3	0	0	0	0	0	0
		15	16	17	18	19	20	21	22	23	24	25	26	27	28	29
		0	0	0	0	0	0	0	0	0	0	0	0	0	0	0
		30	31	32	33	34	35	36	37	38	39	40	41			
		0	0	0	0	0	0	0	0	0	0	0	0			
17	ВМРО – БЪЛГАРСКО НАЦИОНАЛНО ДВИЖЕНИЕ	254	88	68	33	66	29	92	16	50	44	20	9	8	12	2
		15	16	17	18	19	20	21	22	23	24	25	26	27	28	29
		25	0	23	0	14	0	4	0	0	0	0	0	0	0	0
		30	31	32	33	34	35	36	37	38	39	40	41			
		0	0	0	0	0	0	0	0	0	0	0	0			
18	ПД СОЦИАЛДЕМОКРАТИ	216	92	286	42	40	24	3	6	4	0	4	3	5	4	3
		15	16	17	18	19	20	21	22	23	24	25	26	27	28	29
		0	2	1	0	0	0	0	0	0	0	0	0	0	0	0
		30	31	32	33	34	35	36	37	38	39	40	41			
		0	0	0	0	0	0	0	0	0	0	0	0			
19	Обединение на българските националисти „Целокупна България”	83	19	3	13	2	2	0	0	0	0	0	0	0	0	0
		15	16	17	18	19	20	21	22	23	24	25	26	27	28	29
		0	0	0	0	0	0	0	0	0	0	0	0	0	0	0
		30	31	32	33	34	35	36	37	38	39	40	41			
		0	0	0	0	0	0	0	0	0	0	0	0			
21	Движение 21	331	298	291	159	10	3	8	8	12	22	4	8	0	8	0
		15	16	17	18	19	20	21	22	23	24	25	26	27	28	29
		0	0	0	0	0	0	0	0	0	0	0	0	0	0	0
		30	31	32	33	34	35	36	37	38	39	40	41			
		0	0	0	0	0	0	0	0	0	0	0	0			
22	НАРОДЕН СЪЮЗ	536	64	339	383	42	30	93	23	2	1	46	15	3	1	21
		15	16	17	18	19	20	21	22	23	24	25	26	27	28	29
		0	0	0	0	0	0	0	0	0	0	0	0	0	0	0
		30	31	32	33	34	35	36	37	38	39	40	41			
		0	0	0	0	0	0	0	0	0	0	0	0			
23	КОАЛИЦИЯ ЗА БЛАГОЕВГРАД	251	405	298	57	195	15	40	128	28	5	14	0	0	0	0
		15	16	17	18	19	20	21	22	23	24	25	26	27	28	29
		0	0	0	0	0	0	0	0	0	0	0	0	0	0	0
		30	31	32	33	34	35	36	37	38	39	40	41			
		0	0	0	0	0	0	0	0	0	0	0	0			
24	ПП България без цензура	69	97	90	19	11	10	4	4	12	0	0	0	0	0	0
		15	16	17	18	19	20	21	22	23	24	25	26	27	28	29
		0	0	0	0	0	0	0	0	0	0	0	0	0	0	0
		30	31	32	33	34	35	36	37	38	39	40	41			
		0	0	0	0	0	0	0	0	0	0	0	0			




№ в бюлетината	Наименование на партия/коалиция	Отбелязани предпочитания (преференции) в бюлетините за пореден номер на кандидат в листата на партия/коалиция/местна коалиция														
		брой предпочитания(преференции)														
		без	1	2	3	4	5	6	7	8	9	10	11	12	13	14
25	СП Български път	без	1	2	3	4	5	6	7	8	9	10	11	12	13	14
		135	46	16	39	76	5	5	14	6	7	3	3	19	4	3
		15	16	17	18	19	20	21	22	23	24	25	26	27	28	29
		0	0	0	0	0	0	0	0	0	0	0	0	0	0	0
26	ПП ГЛАС НАРОДЕН	без	1	2	3	4	5	6	7	8	9	10	11	12	13	14
		444	201	62	89	33	58	20	138	56	10	15	63	21	4	16
		15	16	17	18	19	20	21	22	23	24	25	26	27	28	29
		0	0	0	0	0	0	0	0	0	0	0	0	0	0	0
27	ДВИЖЕНИЕ ЗА РАДИКАЛНА ПРОМЯНА БЪЛГАРСКАТА ПРОЛЕТ	без	1	2	3	4	5	6	7	8	9	10	11	12	13	14
		87	22	32	7	6	11	6	2	10	1	0	0	0	0	0
		15	16	17	18	19	20	21	22	23	24	25	26	27	28	29
		0	0	0	0	0	0	0	0	0	0	0	0	0	0	0
28	ПП ПАРТИЯ НА ЗЕЛЕНИТЕ	без	1	2	3	4	5	6	7	8	9	10	11	12	13	14
		1557	257	157	225	80	18	39	9	60	20	32	4	0	0	0
		15	16	17	18	19	20	21	22	23	24	25	26	27	28	29
		0	0	0	0	0	0	0	0	0	0	0	0	0	0	0
29	ОБЕДИНЕНИ ЗЕМЕДЕЛЦИ	без	1	2	3	4	5	6	7	8	9	10	11	12	13	14
		181	139	53	39	120	17	7	6	0	0	0	0	0	0	0
		15	16	17	18	19	20	21	22	23	24	25	26	27	28	29
		0	0	0	0	0	0	0	0	0	0	0	0	0	0	0
31	Коалиция "ЕКИП - АБВ, НДСВ, ОБТ"	без	1	2	3	4	5	6	7	8	9	10	11	12	13	14
		251	68	127	27	56	55	35	105	65	11	40	24	84	16	94
		15	16	17	18	19	20	21	22	23	24	25	26	27	28	29
		30	31	32	33	34	35	36	37	38	39	40	41			
32	ПП АТАКА	без	1	2	3	4	5	6	7	8	9	10	11	12	13	14
		270	40	27	34	4	8	3	7	8	6	8	1	0	0	0
		15	16	17	18	19	20	21	22	23	24	25	26	27	28	29
		0	0	0	0	0	0	0	0	0	0	0	0	0	0	0
34	ПП ГЕРБ	без	1	2	3	4	5	6	7	8	9	10	11	12	13	14
		2081	287	256	164	231	174	201	92	112	228	88	164	94	66	44
		15	16	17	18	19	20	21	22	23	24	25	26	27	28	29
		72	190	44	162	367	147	49	117	93	28	110	47	50	50	39
		30	31	32	33	34	35	36	37	38	39	40	41			
		15	20	18	14	248	14	26	18	8	13	11	70			



№ в бюлетината	Наименование на партия/коалиция	Отбелязани предпочитания (преференции) в бюлетините за пореден номер на кандидат в листата на партия/коалиция/местна коалиция														
		брой предпочитания(преференции)														
		без	1	2	3	4	5	6	7	8	9	10	11	12	13	14
35	НАЦИОНАЛЕН ФРОНТ ЗА СПАСЕНИЕ НА БЪЛГАРИЯ (НФСБ)	160	66	49	94	50	24	13	14	5	18	1	0	0	0	0
		15	16	17	18	19	20	21	22	23	24	25	26	27	28	29
		0	0	0	0	0	0	0	0	0	0	0	0	0	0	0
		30	31	32	33	34	35	36	37	38	39	40	41			
		0	0	0	0	0	0	0	0	0	0	0				
36	Движение за права и свободи-ДПС	137	40	144	2	9	2	3	0	0	0	0	0	0	0	0
		15	16	17	18	19	20	21	22	23	24	25	26	27	28	29
		0	0	0	0	0	0	0	0	0	0	0	0	0	0	0
		30	31	32	33	34	35	36	37	38	39	40	41			
		0	0	0	0	0	0	0	0	0	0	0				

За всяка партия, коалиция и местна коалиция се вписва с цифри в клетката (правоъгълника) под колонката със съответния номер на кандидата от листата на партията, коалицията или местната коалиция броят на предпочитанията (преференциите) за него, а под полето „без преференции“ се вписва броят на бюлетините за партията, коалицията или местната коалиция без отбелязано предпочитание (преференция) или с отбелязано повече от едно предпочитание (преференция) с химикал, пишец със син цвят, и със знак „X“ или „V“ в повече от едно кръгче (сумата от числата по т. 10 от протоколите на СИК).

Броят на действителните гласове за всяка партия, коалиция и местна коалиция трябва да са равни на сумата от числата от всички полета с преференции за кандидатите от съответната партия/коалиция/местна коалиция, включително и числото, вписано в полето „без преференции“.



Изборите в изборния район бяха произведени при следната обстановка:

..... нормална

Този протокол се състави в два екземпляра.

Брой на поправките, извършени преди обявяване на протокола и заверени на съответните места с означението "поправка" и с подписите на всички членове на ОИК:

..... нула

(с думи)

..... 0

(с цифри)

Подписите в протокола се положиха в 12:00 часа на 27.10.2015 г.

ПОДПИСИ НА ЧЛЕНОВЕТЕ НА ОБЩИНСКАТА ИЗБИРАТЕЛНА КОМИСИЯ

ПРЕДСЕДАТЕЛ: *[Signature]*

ЗАМ.-ПРЕДСЕДАТЕЛ: *[Signature]*

ЗАМ.-ПРЕДСЕДАТЕЛ: *[Signature]*

СЕКРЕТАР: *[Signature]*

ЧЛЕНОВЕ:

1. *[Signature]*

2. *[Signature]*

3. *[Signature]*

4. *[Signature]*

5. *[Signature]*

6. *[Signature]*

7. *[Signature]*

8. *[Signature]*

9. *[Signature]*

10. *[Signature]*

11. *[Signature]*

12. *[Signature]*

13. *[Signature]*

14. *[Signature]*

15. *[Signature]*

Протоколът се подписва от всички членове на общинската избирателна комисия след съставянето му. Член на комисията не може да откаже да подпише протокола. Член, който не е съгласен с отразеното в протокола, го подписва с особено мнение, което се прилага към протокола и става неразделна част от него.

Когато член на комисията е обективно възпрепятстван да подпише протокола, това се отбелязва, като се посочват и причините. Член на ОИК, който откаже да подпише този протокол се наказва с глоба от 2000 лв. Неподписването на протокола от член на комисията не го прави недействителен.

При определяне на изборните резултати ОИК трябва задължително да провери спазването на следните условия:

1. Числото по т. 3 трябва да е равно или по-малко от сумата на числата по т. 1 и 2.
2. Числото по т. 3 трябва да е равно на числото по т. 6.
3. Числото по т. 6 трябва да е равно на сумата от числата по т. 7 и 8.
4. Числото по буква „Б“ трябва да е равно на сумата от числата по т. 5, букви „а“, „б“, „в“, „г“, „д“, „е“ и числото по т. 6.
5. Числото по т. 8 трябва да е равно на сумата от числата по т. 9, графа „Действителни гласове“.
6. Числото по т. 7 трябва да е равно на сумата от числата по т. 9, графа „Недействителни гласове“, в т.ч. и полето „Празни бюлетини или бюлетини, в които е гласувано за повече от една листа“.
7. Действителните гласове по т. 9 за всяка партия, коалиция и местна коалиция трябва да са равни на сумата от числата от всички полета по т. 10 с преференции за кандидатите на съответната партия/коалиция/местна коалиция, включително и полето „без преференции“.

ОИК поставя на видно (общодостъпно) място пред сградата копие от подписания протокол, подпечатано на всяка страница и подписано от председателя, заместник-председателя и секретаря.

Всеки екземпляр на протокола се оформя на листове с обособени страници. Всяка страница се номерира. На всяка страница се отпечата номерът на листа от протокола, номерът на страницата и фабричният номер на формуляра. На всяка страница се поставят визуални маркери, дефиниращи ориентацията на протокола.

