

2015

Протоколът на ОИК е в два идентични екземпляра, изработен на двупластова индигирана хартия и е защитен с полиграфическа защита. Всеки екземпляр е на един лист с обособени страници.

ПРОТОКОЛ
на ОБЩИНСКАТА ИЗБИРАТЕЛНА КОМИСИЯ

за избиране на общински съветници

община СИЛИСТРА

административен район

област СИЛИСТРА

Днес, 26.10.2015 г., в 14⁴⁰ часа, ОБЩИНСКАТА ИЗБИРАТЕЛНА КОМИСИЯ в състав:

ПРЕДСЕДАТЕЛ: Теодора Павлова Теодорова

ЗАМ.-ПРЕДСЕДАТЕЛ: Елка Тасева Георгова

ЗАМ.-ПРЕДСЕДАТЕЛ:

СЕКРЕТАР: Любис Цемалинов Харсанов

ЧЛЕНОВЕ:

- | | | |
|------------------------------|------------------------------|----------|
| 1. Иванка Дочева Милушева | 6. Сандеяк Георгиев Георгиев | 11. |
| 2. Тинка Стоянова Костева | 7. Вилчиз Вилчиз Георгиев | 12. |
| 3. Димитър Атанасов Димитров | 8. Андрей Великов Кирков | 13. |
| 4. Милена Иванова Иванова | 9. | 14. |
| 5. Асеня Костова Костова | 10. | 15. |

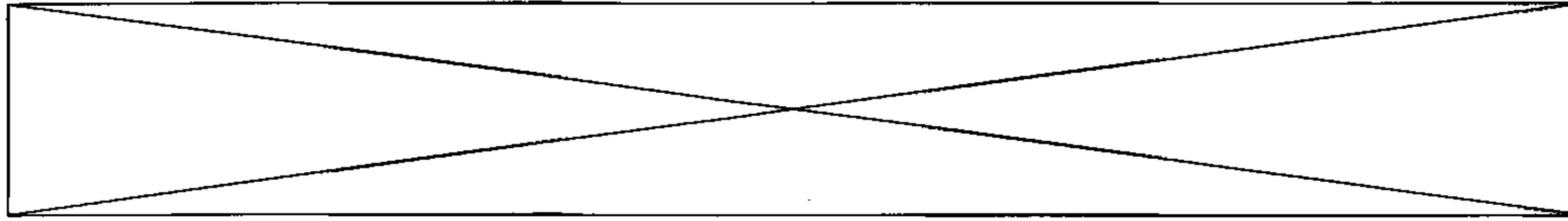
на основание чл. 449, ал. 1, т. 1, чл. 450 и 451 от Изборния кодекс (ИК) състави този протокол за определяне на резултатите от гласуването за общински съветници в община СИЛИСТРА

При представянето и проверката на протоколите на секционните комисии и при определяне на резултатите от гласуването присъстваха кандидати, застъпници, представители на партии, коалиции от партии и инициативни комитети, наблюдатели и журналисти, както следва:

(посочват се имената им и в какво качество присъстват)

ПРИ СЪСТАВЯНЕ НА ПРОТОКОЛА ВЪЗ ОСНОВА НА ПРОТОКОЛИТЕ НА СИК ОИК КОНСТАТИРА:

А. Брой на регистрираните кандидатски листи за общински съветници: четирнадесет (с думи)	14 (с цифри)
Б. Брой на бюлетините, получени по реда на чл. 215, ал. 1 от ИК (сумата на числата по буква „Б“ от протоколите на СИК) петдесет и три хиляди осемстотин петдесет и осем (с думи)	53 858 (с цифри)
В. Брой на секциите в изборния район деветдесет и пет (с думи)	95 (с цифри)
Г. Брой на СИК, предали протокол деветдесет и пет (с думи)	95 (с цифри)



**ОБЩИНСКАТА ИЗБИРАТЕЛНА КОМИСИЯ ВЪЗ ОСНОВА НА ДАННИТЕ ОТ
ПРОТОКОЛИТЕ НА СИК УСТАНОВИ:
ДАННИ ОТ ИЗБИРАТЕЛНИТЕ СПИСЪЦИ:**

<p>1. Брой на избирателите според избирателните списъци при предаването им на СИК (сумата от числата по т. 1 от протоколите на СИК) <i>четридесет и осем хиляди и седемстотин и осем</i> (с думи)</p>	<p align="center"><i>48 048</i> (с цифри)</p>
<p>а) Избирателен списък – част I (сумата от числата по т. 1, буква „а“ от протоколите на СИК) <i>четридесет и шест хиляди вълта и осемнадесет</i> (с думи)</p>	<p align="center"><i>46 218</i> (с цифри)</p>
<p>б) Избирателен списък – част II (сумата от числата по т. 1, буква „б“ от протоколите на СИК) <i>сто петдесет и шест</i> (с думи)</p>	<p align="center"><i>156</i> (с цифри)</p>
<p>2. Брой на избирателите, вписани в допълнителните страници (под чертата) на избирателните списъци в изборния ден (сумата от числата по т. 2 от протоколите на СИК) <i>триста двестосет и петдесет</i> (с думи)</p>	<p align="center"><i>394</i> (с цифри)</p>
<p>3. Брой на гласувалите избиратели според положените подписи в избирателния/те списък/ци, включително и подписите в допълнителната/ите страница/и (под чертата) (сумата от числата по т. 3 от протоколите на СИК) <i>двадесет и три хиляди седемстотин и седем</i> (с думи)</p>	<p align="center"><i>23 707</i> (с цифри)</p>
<p>КОНТРОЛ: числото по т. 3 трябва да е равно на числото по т. 6 и да е по-малко или равно на сумата от числата по т. 1 и 2.</p>	


**ДАННИ ИЗВЪН ИЗБИРАТЕЛНИТЕ СПИСЪЦИ И СЪДЪРЖАНИЕТО
НА ИЗБИРАТЕЛНИТЕ КУТИИ:**

<p>4. Приложения към избирателните списъци:</p>	
<p>а) удостоверения по чл. 40, ал. 1 от ИК – Приложение № 14-МИ от изборните книжа <i>осем</i> (с думи)</p>	<p align="center"><i>8</i> (с цифри)</p>
<p>б) декларации, подадени от лицата, вписани в допълнителната страница (под чертата) – Приложение № 15-МИ и Приложение № 74-МИ от изборните книжа <i>триста шестдесет и едно</i> (с думи)</p>	<p align="center"><i>361</i> (с цифри)</p>
<p>5. Бюлетени извън избирателната кутия</p>	
<p>а) брой на неизползваните бюлетени (сумата от числата по т. 5, буква „а“ от протоколите на СИК) <i>двадесет и шест хиляди двестотин петдесет и шест</i> (с думи)</p>	<p align="center"><i>29 956</i> (с цифри)</p>
<p>б) брой на унищожените от СИК бюлетени по други поводи (сумата от числата по т. 5, буква „б“ от протоколите на СИК) <i>сто тридесет и шест</i> (с думи)</p>	<p align="center"><i>139</i> (с цифри)</p>
<p>в) брой на недействителните бюлетени по чл. 427, ал. 6 от ИК (сумата от числата по т. 5, буква „в“ от протоколите на СИК) <i>нула</i> (с думи)</p>	<p align="center"><i>0</i> (с цифри)</p>
<p>г) брой на недействителните бюлетени по чл. 227 от ИК (сумата от числата по т. 5, буква „г“ от протоколите на СИК) <i>пет</i> (с думи)</p>	<p align="center"><i>5</i> (с цифри)</p>
<p>д) брой на недействителните бюлетени по чл. 228, ал. 2 от ИК (сумата от числата по т. 5, буква „д“ от протоколите на СИК) <i>два</i> (с думи)</p>	<p align="center"><i>2</i> (с цифри)</p>
<p>е) брой на сгрешените бюлетени по чл. 267, ал. 2 от ИК (сумата от числата по т. 5, буква „е“ от протоколите на СИК) <i>четридесет и шест</i> (с думи)</p>	<p align="center"><i>49</i> (с цифри)</p>



СЪДЪРЖАНИЕ НА ИЗБИРАТЕЛНИТЕ КУТИИ:

<p>6. Брой на намерените в избирателната/ите кутия/и бюлетини (сумата от числата по т. 6 от протоколите на СИК) <i>двадесет и три хиляди седемстотин и седем</i> (с думи)</p>	<p><i>23 707</i> (с цифри)</p>
<p>КОНТРОЛИ: - числото по т. 6 трябва да е равно на сумата от числата по т. 7 и 8; - числото по буква „Б“ трябва да е равно на сумата от числата по т. 5, букви „а“, „б“, „в“, „г“, „д“, „е“ и числото по т. 6.</p>	
<p>7. Брой на недействителни гласове (бюлетини) (сумата от числата по т. 7 от протоколите на СИК): <i>три хиляди двеста петдесет и пет</i> (с думи)</p>	<p><i>32 55</i> (с цифри)</p>
<p>8. Брой на действителните гласове (бюлетини) (сумата от числата по т. 8 от протоколите на СИК) <i>двадесет хиляди четиристотин петдесет и две</i> (с думи)</p>	<p><i>20 452</i> (с цифри)</p>
<p>КОНТРОЛИ: - числото по т. 6 трябва да е равно на сумата от числата по т. 7 и 8; - числото по т. 7 трябва да е равно на сумата от числата по т. 9, графа „Недействителни гласове“, в т.ч. и полето „Празни бюлетини или бюлетини, в които е гласувано за повече от една листа“; - числото по т. 8 трябва да е равно на сумата от числата по т. 9, графа „Действителни гласове“.</p>	



9. РАЗПРЕДЕЛЕНИЕ НА ГЛАСОВЕТЕ ПО КАНДИДАТСКИ ЛИСТИ


№ в бюлетината	Наименование на партия/коалиция/местна коалиция и имената на независимия кандидат	Действителни гласове		Недействителни гласове	
		С думи	С цифри	С думи	С цифри
1	ДВИЖЕНИЕ ЗА РАДИКАЛНА ПРОМЯНА БЪЛГАРСКАТА ПРОЛЕТ	ШЕСТЪСЕТ и ПЪТ (с думи)	65 (с цифри)	ЕДНО (с думи)	1 (с цифри)
3	НАЦИОНАЛЕН ФРОНТ ЗА СПАСЕНИЕ НА БЪЛГАРИЯ (НФСБ)	ОСЕМСТОТИН и осем (с думи)	808 (с цифри)	ЧЕТИРИ (с думи)	4 (с цифри)
4	ПП АТАКА	ЧЕТИРИСТОТИН ШЕСТЪСЕТ и осем (с думи)	468 (с цифри)	ТРИ (с думи)	3 (с цифри)
5	ПП ГЕРБ	ШЕСТ хиляди осемстотин четиридесет и седем (с думи)	6847 (с цифри)	Тридесет и седем (с думи)	37 (с цифри)
6	ПП АБВ / АЛТЕРНАТИВА ЗА БЪЛГАРСКО ВЪЗРАЖДАНЕ/	хиляда сто десет и едно (с думи)	1191 (с цифри)	ПЪТ (с думи)	5 (с цифри)
7	местна коалиция "Спасение за Силистра"	Четиристотин двадесет и шест (с думи)	426 (с цифри)	ТРИ (с думи)	3 (с цифри)
8	ЗЕМЕДЕЛСКИ СЪЮЗ „АЛ.СТАМБОЛИЙСКИ“	ШЕСТЪСЕТ (с думи)	60 (с цифри)	ЕДНО (с думи)	1 (с цифри)
10	местна коалиция "ГРАЖДАНСКО ЕДИНСТВО"	Три хиляди седемстотин петдесет и три (с думи)	3753 (с цифри)	Двадесет (с думи)	20 (с цифри)
11	СОЦИАЛДЕМОКРАТИЧЕСКА ПАРТИЯ /СДП/	Девестотин четиридесет и три (с думи)	943 (с цифри)	Двадесет и седем (с думи)	27 (с цифри)
13	БЪЛГАРСКИ ДЕМОКРАТИЧЕН ЦЕНТЪР - БДЦ	Четиристотин четиридесет и шест (с думи)	446 (с цифри)	ОСЕМ (с думи)	8 (с цифри)



№ в бюлетината	Наименование на партия/коалиция/местна коалиция и имената на независимия кандидат	Действителни гласове		Недействителни гласове	
		(с думи)	(с цифри)	(с думи)	(с цифри)
14	Движение 21	ХИЛГДА АВСТА АВАБСА И СЕБСА (с думи)	1227 (с цифри)	ЕДИНАВЕСЕТ (с думи)	11 (с цифри)
15	БЪЛГАРСКА СОЦИАЛИСТИЧЕСКА ПАРТИЯ	АВЕ ХИЛГДИ СЕВЕЛСТОТИИ ТРИБСА И ИБСА (с думи)	2436 (с цифри)	АВСАБСАТ (с думи)	20 (с цифри)
16	Движение за права и свободи-ДПС	ХИЛГДА ТРИСТА ТРИБСА И ТРИ (с думи)	1333 (с цифри)	Т/ТРАБСАТ И ИБСАТ (с думи)	36 (с цифри)
17	ПП Възраждане	СТО ЧЕТЕРДЕ- САТ И АБСА (с думи)	149 (с цифри)	САНО (с думи)	1 (с цифри)
				Празни бюлетини, бюлетини, в които е гласувано за повече от една листа, както и бюлетини, в които не може да се установи еднозначно вотът на избирателя (сумата от числата по т. 9, графа „Недействителни гласове“, последен ред от протоколите на СИК)	3048 (с цифри)

КОНТРОЛИ: числото по т. 8 трябва да е равно на сумата от числата по т. 9, графа „Действителни гласове“;
 числото по т. 7 трябва да е равно на сумата от числата по т. 9, графа „Недействителни гласове“;
 т.ч. и полето „Празни бюлетини или бюлетини, в които е гласувано за повече от една листа“.

(Поредността на изписване е според поредността на номерата на кандидатските листи в бюлетината)



Д. Брой протоколи по реда на чл. 438, ал. 3 от ИК на СИК с описани в него споровете за действителността или недействителността на гласовете, взетите по тях решения и бележките и възраженията на членове на комисията по взетите решения (сумата от числата по буква „В“ от протоколите на СИК):

.....
.....
(отбелязва се по кои точки от протокола са споровете, взети ли са по тях решения и има ли особени мнения)

След откриване на изборния ден и при отчитане на резултатите от гласуването в ОИК постъпиха следните заявления, жалби и възражения и брой на взетите решения по тях:

.....
.....
(Посочва се от кого и в какво качество е подадена жалбата или заявлението и взето ли е решение от ОИК. Жалбите, заявленията и взетите по тях решения, както и особени мнения, ако има такива, се прилагат към протокола и са неразделна част от него)

Брой на приложените жалби, възражения, заявления, особени мнения и решения по тях, представляващи неразделна част от този протокол:

.....
(с думи)

.....
(с цифри)

Е. Брой на протоколите за предаване на сгрешени формуляри на протоколи на СИК (Приложение № 80-МИ от изборните книжа)

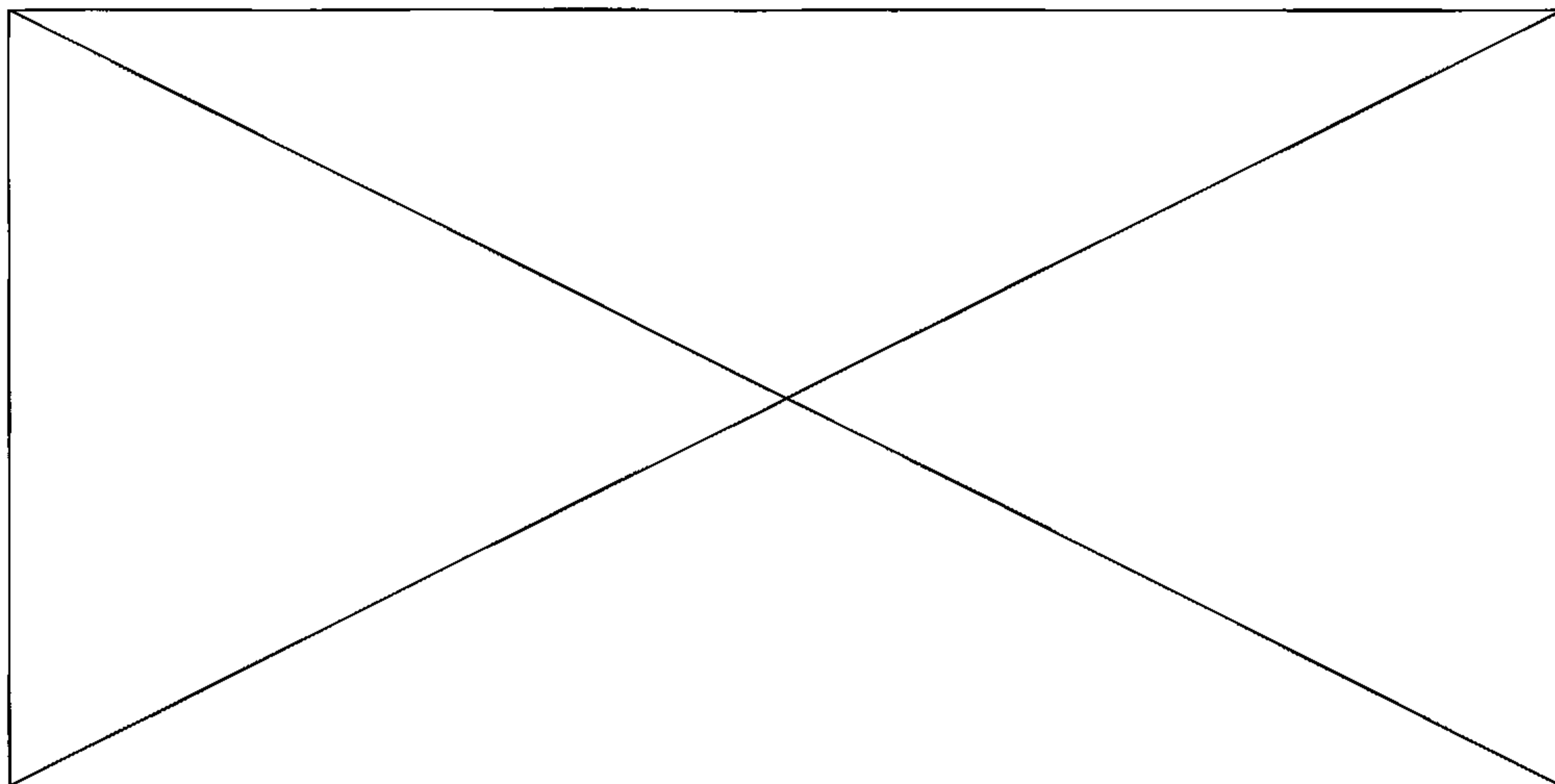
.....
(с думи)

.....
(с цифри)

Ж. Брой на предадените сгрешени формуляри на протоколи от СИК на ОИК

.....
(с думи)

.....
(с цифри)



ЛИСТ 2

**ПРИ ОБОБЩАВАНЕ НА ПРЕДПОЧИТАНИЯТА (ПРЕФЕРЕНЦИИТЕ) ОТ ПРОТОКОЛИТЕ НА СИК В ИЗБОРНИЯ РАЙОН СЕ УСТАНОВИ СЛЕДНОТО:
(в изпълнение на чл. 450, ал. 2 от ИК)**

10. РАЗПРЕДЕЛЕНИЕ НА ПРЕДПОЧИТАНИЯТА (ПРЕФЕРЕНЦИИТЕ) ЗА КАНДИДАТИТЕ ОТ ЛИСТИТЕ НА ПАРТИИТЕ, КОАЛИЦИИТЕ И МЕСТНИТЕ КОАЛИЦИИ

№ в бюлетината	Наименование на партия/коалиция	Отбелязани предпочитания (преференции) в бюлетините за пореден номер на кандидат в листата на партия/коалиция/местна коалиция														
		брой предпочитания(преференции)														
		без	1	2	3	4	5	6	7	8	9	10	11	12	13	14
1	ДВИЖЕНИЕ ЗА РАДИКАЛНА ПРОМЯНА БЪЛГАРСКАТА ПРОЛЕТ	43	10	3	9	0	0	0	0	0	0	0	0	0	0	0
		15	16	17	18	19	20	21	22	23	24	25	26	27	28	29
		0	0	0	0	0	0	0	0	0	0	0	0	0	0	0
		30	31	32	33											
3	НАЦИОНАЛЕН ФРОНТ ЗА СПАСЕНИЕ НА БЪЛГАРИЯ (НФСБ)	454	68	16	127	26	11	27	22	13	6	3	4	7	24	0
		15	16	17	18	19	20	21	22	23	24	25	26	27	28	29
		0	0	0	0	0	0	0	0	0	0	0	0	0	0	0
		30	31	32	33											
4	ПП АТАКА	265	74	18	23	61	12	8	3	2	2	0	0	0	0	0
		15	16	17	18	19	20	21	22	23	24	25	26	27	28	29
		0	0	0	0	0	0	0	0	0	0	0	0	0	0	0
		30	31	32	33											
5	ПП ГЕРБ	3329	498	144	223	228	681	61	83	90	182	107	145	87	63	75
		15	16	17	18	19	20	21	22	23	24	25	26	27	28	29
		58	139	103	45	38	44	51	17	29	43	9	13	103	19	35
		30	31	32	33											
6	ПП АБВ / АЛТЕРНАТИВА ЗА БЪЛГАРСКО ВЪЗРАЖДАНЕ/	381	119	37	66	39	63	110	28	25	14	12	16	58	23	27
		15	16	17	18	19	20	21	22	23	24	25	26	27	28	29
		12	19	31	6	3	17	7	0	14	10	3	12	5	9	3
		30	31	32	33											
7	местна коалиция "Спасение за Силистра"	144	21	21	12	55	46	2	43	3	7	6	6	1	3	5
		15	16	17	18	19	20	21	22	23	24	25	26	27	28	29
		8	4	2	1	5	1	0	0	0	0	0	0	0	0	0
		30	31	32	33											
		0	0	0	0											




№ в бюлетината	Наименование на партия/коалиция	Отбелязани предпочитания (преференции) в бюлетините за пореден номер на кандидат в листата на партия/коалиция/местна коалиция																
		брой предпочитания(преференции)																
		без	1	2	3	4	5	6	7	8	9	10	11	12	13	14		
8	ЗЕМЕДЕЛСКИ СЪЮЗ „АЛ.СТАМБОЛИЙСКИ“	56	4	0	0	0	0	0	0	0	0	0	0	0	0	0	0	
		15	16	17	18	19	20	21	22	23	24	25	26	27	28	29	30	
		0	0	0	0	0	0	0	0	0	0	0	0	0	0	0	0	0
		30	31	32	33													
		0	0	0	0													
10	местна коалиция "ГРАЖДАНСКО ЕДИНСТВО"	125	167	53	134	64	103	52	63	195	166	375	65	58	70	69		
		15	16	17	18	19	20	21	22	23	24	25	26	27	28	29	30	
		84	31	97	65	3	33	51	21	23	28	15	50	26	41	15		
		30	31	32	33													
		165	48	41	90													
11	СОЦИАЛДЕМОКРАТИЧЕСКА ПАРТИЯ /СДП/	235	172	285	20	92	5	11	1	1	3	22	22	0	3	0		
		15	16	17	18	19	20	21	22	23	24	25	26	27	28	29	30	
		10	0	0	0	1	1	5	21	2	1	3	0	2	0	3		
		30	31	32	33													
		3	6	13	0													
13	БЪЛГАРСКИ ДЕМОКРАТИЧЕН ЦЕНТЪР - БДЦ	309	95	3	20	19	0	0	0	0	0	0	0	0	0	0	0	
		15	16	17	18	19	20	21	22	23	24	25	26	27	28	29	30	
		0	0	0	0	0	0	0	0	0	0	0	0	0	0	0	0	0
		30	31	32	33													
		0	0	0	0													
14	Движение 21	201	73	78	45	273	72	33	23	29	12	50	28	3	51	41		
		15	16	17	18	19	20	21	22	23	24	25	26	27	28	29	30	
		28	15	21	22	13	19	18	5	16	13	31	13	1	0	0		
		30	31	32	33													
		0	0	0	0													
15	БЪЛГАРСКА СОЦИАЛИСТИЧЕСКА ПАРТИЯ	1199	153	82	82	97	77	47	71	67	50	55	36	2	87	31		
		15	16	17	18	19	20	21	22	23	24	25	26	27	28	29	30	
		222	39	62	15	27	7	50	16	8	23	3	12	6	5	31		
		30	31	32	33													
		14	35	20	5													
16	Движение за права и свободи-ДПС	995	45	10	12	88	8	37	5	62	3	37	14	6	10	1		
		15	16	17	18	19	20	21	22	23	24	25	26	27	28	29	30	
		0	0	0	0	0	0	0	0	0	0	0	0	0	0	0	0	0
		30	31	32	33													
		0	0	0	0													
17	ПП Възраждане	62	36	18	8	2	6	6	1	9	1	0	0	0	0	0		
		15	16	17	18	19	20	21	22	23	24	25	26	27	28	29	30	
		0	0	0	0	0	0	0	0	0	0	0	0	0	0	0	0	0
		30	31	32	33													
		0	0	0	0													



За всяка партия, коалиция и местна коалиция се вписва с цифри в клетката (правоъгълника) под колонката със съответния номер на кандидата от листата на партията, коалицията или местната коалиция броят на предпочитанията (преференциите) за него, а под полето „без преференции“ се вписва броят на бюлетините за партията, коалицията или местната коалиция без отбелязано предпочитание (преференция) или с отбелязано повече от едно предпочитание (преференция) с химикал, пишещ със син цвят, и със знак „X“ или „V“ в повече от едно кръгче (сумата от числата по т. 10 от протоколите на СИК).

Броя на действителните гласове за всяка партия, коалиция и местна коалиция трябва да са равни на сумата от числата от всички полета с преференции за кандидатите от съответната партия/коалиция/местна коалиция, включително и числото, вписано в полето „без преференции“.



Изборите в изборния район бяха произведени при следната обстановка:

Нормална

Този протокол се състави в два екземпляра.

Брой на поправките, извършени преди обявяване на протокола и заверени на съответните места с означението "поправка" и с подписите на всички членове на ОИК:

нула

0

(с думи)

(с цифри)

Подписите в протокола се положиха в *15⁵⁶* часа на *26.10.2015* г.

ПОДПИСИ НА ЧЛЕНОВЕТЕ НА ОБЩИНСКАТА ИЗБИРАТЕЛНА КОМИСИЯ

ПРЕДСЕДАТЕЛ: *[Signature]*

ЗАМ.-ПРЕДСЕДАТЕЛ: *[Signature]*

ЗАМ.-ПРЕДСЕДАТЕЛ: *[Signature]*

СЕКРЕТАР: *[Signature]*

ЧЛЕНОВЕ:

- | | | |
|-----------------------|-----------------------|----------|
| 1. <i>[Signature]</i> | 6. <i>[Signature]</i> | 11. |
| 2. <i>[Signature]</i> | 7. <i>[Signature]</i> | 12. |
| 3. <i>[Signature]</i> | 8. <i>[Signature]</i> | 13. |
| 4. <i>[Signature]</i> | 9. | 14. |
| 5. <i>[Signature]</i> | 10. | 15. |

Протоколът се подписва от всички членове на общинската изборителна комисия след съставянето му. Член на комисията не може да откаже да подпише протокола. Член, който не е съгласен с отразеното в протокола, го подписва с особено мнение, което се прилага към протокола и става неразделна част от него.

Когато член на комисията е обективно възпрепятстван да подпише протокола, това се отбелязва, като се посочват и причините. Член на ОИК, който откаже да подпише този протокол се наказва с глоба от 2000 лв. Неподписването на протокола от член на комисията не го прави недействителен.

При определяне на изборните резултати ОИК трябва задължително да провери спазването на следните условия:

1. Числото по т. 3 трябва да е равно или по-малко от сумата на числата по т. 1 и 2.
2. Числото по т. 3 трябва да е равно на числото по т. 6.
3. Числото по т. 6 трябва да е равно на сумата от числата по т. 7 и 8.
4. Числото по буква „Б“ трябва да е равно на сумата от числата по т. 5, букви „а“, „б“, „в“, „г“, „д“, „е“ и числото по т. 6.
5. Числото по т. 8 трябва да е равно на сумата от числата по т. 9, графа „Действителни гласове“.
6. Числото по т. 7 трябва да е равно на сумата от числата по т. 9, графа „Недействителни гласове“, в т.ч. и полето „Празни бюлетини или бюлетини, в които е гласувано за повече от една листа“.
7. Действителните гласове по т. 9 за всяка партия, коалиция и местна коалиция трябва да са равни на сумата от числата от всички полета по т. 10 с предпочитания за кандидатите на съответната партия/коалиция/местна коалиция, включително и полето „без предпочитания“.

ОИК поставя на видно (общодостъпно) място пред сградата копие от подписания протокол, подпечатано на всяка страница и подписано от председателя, заместник-председателя и секретаря.

Всеки екземпляр на протокола се оформя на листове с обособени страници. Всяка страница се номерира. На всяка страница се отпечата номерът на листа от протокола, номерът на страницата и фабричният номер на формуляра. На всяка страница се поставят визуални маркери, дефиниращи ориентацията на протокола.

