

**ПРОТОКОЛ**  
**на ОБЩИНСКАТА ИЗБИРАТЕЛНА КОМИСИЯ**

**за избиране на общински съветници**

**община АСЕНОВГРАД**

**административен район** *160100402*

**област ПЛОВДИВ**

Днес, *27.10.2015* г., в *12<sup>20</sup>* часа, ОБЩИНСКАТА ИЗБИРАТЕЛНА КОМИСИЯ в състав:

ПРЕДСЕДАТЕЛ: *Дарина Увэйикова Тодорова*

ЗАМ.-ПРЕДСЕДАТЕЛ: *Добримир Заирянов Кузманов*

ЗАМ.-ПРЕДСЕДАТЕЛ: .....

СЕКРЕТАР: *Аймен Сали Салим*

ЧЛЕНОВЕ:

- |                                       |                                       |          |
|---------------------------------------|---------------------------------------|----------|
| 1. <i>Мария Косинова Димитрова</i>    | 6. <i>Янко Христов Раотнев</i>        | 11. .... |
| 2. <i>Мишела Иванова Хачинова</i>     | 7. <i>Юрдица Иванова Антонова</i>     | 12. .... |
| 3. <i>Ана Александрова Скерметова</i> | 8. <i>Кристина Илиева Арабаджиева</i> | 13. .... |
| 4. <i>Венетислава Василев Василев</i> | 9. ....                               | 14. .... |
| 5. <i>Елена Стефанова Николова</i>    | 10. ....                              | 15. .... |

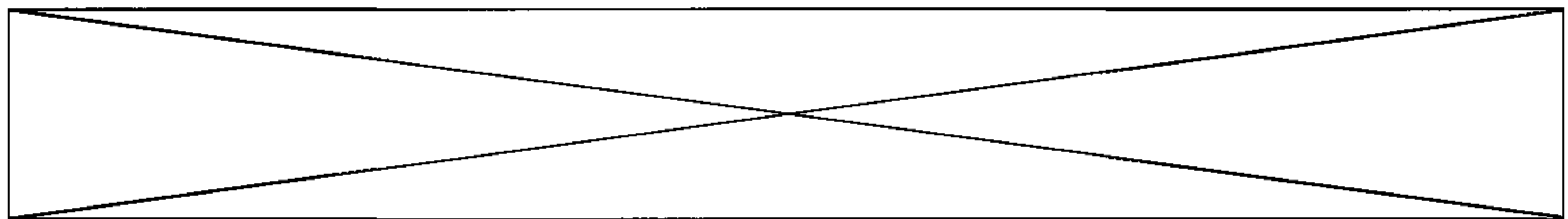
на основание чл. 449, ал. 1, т. 1, чл. 450 и 451 от Изборния кодекс (ИК) състави този протокол за определяне на резултатите от гласуването за общински съветници в община АСЕНОВГРАД

При представянето и проверката на протоколите на секционните комисии и при определяне на резултатите от гласуването присъстваха кандидати, застъпници, представители на партии, коалиции от партии и инициативни комитети, наблюдатели и журналисти, както следва:

*(посочват се имената им и в какво качество присъстват)*

**ПРИ СЪСТАВЯНЕ НА ПРОТОКОЛА ВЪЗ ОСНОВА НА  
ПРОТОКОЛИТЕ НА СИК ОИК КОНСТАТИРА:**

<b>А. Брой на регистрираните кандидатски листи за общински съветници:</b> седемнадесет (с думи)	17 (с цифри)
<b>Б. Брой на бюлетините, получени по реда на чл. 215, ал. 1 от ИК (сумата на числата по буква „Б“ от протоколите на СИК)</b> <i>петдесет ч ревет хиляди и пет</i> (с думи)	59005 (с цифри)
<b>В. Брой на секциите в изборния район</b> <i>сто и пет</i> (с думи)	105 (с цифри)
<b>Г. Брой на СИК, предали протокол</b> <i>сто ч пет</i> (с думи)	105 (с цифри)



**ОБЩИНСКАТА ИЗБИРАТЕЛНА КОМИСИЯ ВЪЗ ОСНОВА НА ДАННИТЕ ОТ  
ПРОТОКОЛИТЕ НА СИК УСТАНОВИ:  
ДАНИИ ОТ ИЗБИРАТЕЛНИТЕ СПИСЪЦИ:**

1. Брой на избирателите според избирателните списъци при предаването им на СИК (сумата от числата по т. 1 от протоколите на СИК) <i>петдесет и пет хиляди триста осамдесет и шест</i> (с думи)	55 386 (с цифри)
а) Избирателен списък – част I (сумата от числата по т. 1, буква „а“ от протоколите на СИК) <i>петдесет и три хиляди деветдесет и девет</i> (с думи)	53 099 (с цифри)
б) Избирателен списък – част II (сумата от числата по т. 1, буква „б“ от протоколите на СИК) <i>шестстотин двадесет и пет</i> (с думи)	625 (с цифри)
2. Брой на избирателите, вписани в допълнителните страници (под чертата) на избирателните списъци в изборния ден (сумата от числата по т. 2 от протоколите на СИК) <i>двеста шестдесет и пет</i> (с думи)	261 (с цифри)
3. Брой на гласувалите избиратели според положените подписи в избирателния/те списък/ци, включително и подписите в допълнителната/ите страница/и (под чертата) (сумата от числата по т. 3 от протоколите на СИК) <i>тридесет хиляди петстотин и осамдесет</i> (с думи)	30 480 (с цифри)


**ДАНИИ ИЗВЪН ИЗБИРАТЕЛНИТЕ СПИСЪЦИ И СЪДЪРЖАНИЕТО  
НА ИЗБИРАТЕЛНИТЕ КУТИИ:**

<b>4. Приложения към избирателните списъци:</b>	
а) удостоверения по чл. 40, ал. 1 от ИК – Приложение № 14-МИ от изборните книжа <i>пет</i> (с думи)	5 (с цифри)
б) декларации, подадени от лицата, вписани в допълнителната страница (под чертата) – Приложение № 15-МИ и Приложение № 74-МИ от изборните книжа <i>двеста и двадесет</i> (с думи)	220 (с цифри)
<b>5. Бюлетени извън избирателната кутия</b>	
а) брой на неизползваните бюлетени (сумата от числата по т. 5, буква „а“ от протоколите на СИК) <i>двадесет и осем хиляди сто петдесет и шест</i> (с думи)	28 156 (с цифри)
б) брой на унищожените от СИК бюлетени по други поводи (сумата от числата по т. 5, буква „б“ от протоколите на СИК) <i>сто тридесет и осем</i> (с думи)	138 (с цифри)
в) брой на недействителните бюлетени по чл. 427, ал. 6 от ИК (сумата от числата по т. 5, буква „в“ от протоколите на СИК) <i>нула</i> (с думи)	0 (с цифри)
г) брой на недействителните бюлетени по чл. 227 от ИК (сумата от числата по т. 5, буква „г“ от протоколите на СИК) <i>четридесет и четри</i> (с думи)	44 (с цифри)
д) брой на недействителните бюлетени по чл. 228, ал. 2 от ИК (сумата от числата по т. 5, буква „д“ от протоколите на СИК) <i>четридесет и три</i> (с думи)	43 (с цифри)
е) брой на сгрешените бюлетени по чл. 267, ал. 2 от ИК (сумата от числата по т. 5, буква „е“ от протоколите на СИК) <i>сто четридесет и четри</i> (с думи)	144 (с цифри)



**СЪДЪРЖАНИЕ НА ИЗБИРАТЕЛНИТЕ КУТИИ:**

<b>6. Брой на намерените в избирателната/ите кутия/и бюлетини (сумата от числата по т. 6 от протоколите на СИК)</b> тридесет хиляди четири едн и осмидесет (с думи)	30480 (с цифри)
<b>КОНТРОЛ:</b> числото по т. 6 от протоколите на СИК е равно на сумата от числата по т. 7 и т. 8 от протоколите на СИК.	
<b>7. Брой на недействителни гласове (бюлетини) (сумата от числата по т. 7 от протоколите на СИК):</b> четири хиляди двеста осмидесет и две (с думи)	4282 (с цифри)
<b>8. Брой на действителните гласове (бюлетини) (сумата от числата по т. 8 от протоколите на СИК)</b> двадесет и шест хиляди сто седемдесет и осем (с думи)	26158 (с цифри)
<b>КОНТРОЛ:</b> числото по т. 7 от протоколите на СИК е равно на сумата от числата по т. 7 и т. 8 от протоколите на СИК. Празни бюлетини или бюлетини с повече от една марка не се включват в сумата по т. 7 от протоколите на СИК. Числото по т. 8 от протоколите на СИК е равно на сумата от числата по т. 8 от протоколите на СИК.	



**9. РАЗПРЕДЕЛЕНИЕ НА ГЛАСОВЕТЕ ПО КАНДИДАТСКИ ЛИСТИ**

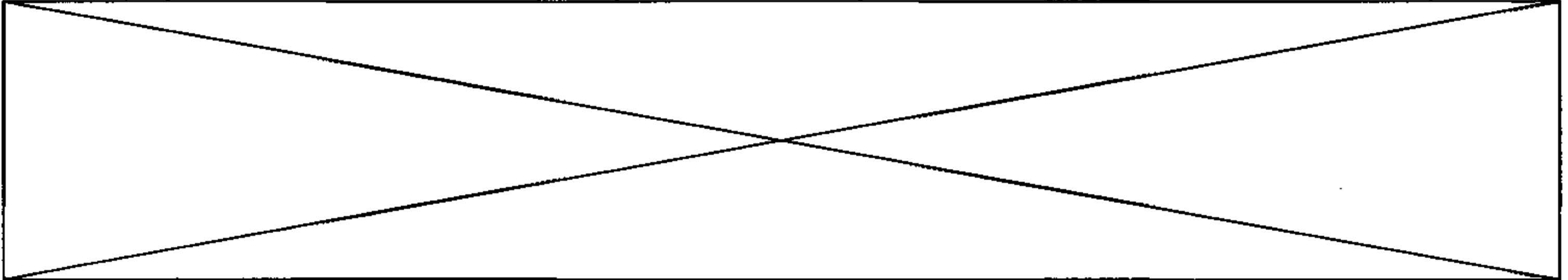
№ в бюлетината	Наименование на партия/коалиция/местна коалиция и имената на независимия кандидат	Действителни гласове		Недействителни гласове	
1	БСП – АБВ, ППК „Екогласност“	пет хиляди седем стотин четирисест и осем ..... (с думи)	5747 (с цифри)	двеста шестдесет и пет ..... (с думи)	265 (с цифри)
2	ПП АТАКА	петстотин четирисест и осем ..... (с думи)	548 (с цифри)	осем ..... (с думи)	8 (с цифри)
3	Коалиция „РЕФОРМАТОРИ С КАУЗА АСЕНОВГРАД“	петстотин осемдесет и едно ..... (с думи)	581 (с цифри)	петнадесет ..... (с думи)	15 (с цифри)
4	Политическа партия „Солидарност“	четирестотин и седем ..... (с думи)	407 (с цифри)	двадесет ..... (с думи)	12 (с цифри)
5	Зелените	хиляда сто деветдесет и четирисест ..... (с думи)	1194 (с цифри)	осем ..... (с думи)	8 (с цифри)
6	НАРОДЕН СЪЮЗ	хиляда деветдесет и три ..... (с думи)	1093 (с цифри)	двадесет и осем ..... (с думи)	28 (с цифри)
7	ИЗБИРАМЕ АСЕНОВГРАД – БДЦ, НДСВ, РЗС, Движение демократично действие и Движение напред България	хиляда седемдесет и седем ..... (с думи)	1077 (с цифри)	четирисест ..... (с думи)	40 (с цифри)
8	ОБЕДИНЕНА БЪЛГАРИЯ	деветдесет и шест ..... (с думи)	96 (с цифри)	две ..... (с думи)	2 (с цифри)
9	РЕФОРМАТОРСКИ БЛОК	хиляда осемстотин осемдесет и три ..... (с думи)	1883 (с цифри)	петнадесет ..... (с думи)	15 (с цифри)
10	КРЪСТЬО ЗАПРЯНОВ МОМЧИЛОВ - независим	триста двадесет и четирисест ..... (с думи)	324 (с цифри)	шест ..... (с думи)	6 (с цифри)



№ в бюлетината	Наименование на партия/коалиция/местна коалиция и имената на независимия кандидат	Действителни гласове		Недействителни гласове	
		(с думи)	(с цифри)	(с думи)	(с цифри)
11	Коалиция Патриотичен фронт – НФСБ и ВМРО	шестотин и тринадесет (с думи)	613 (с цифри)	седем (с думи)	7 (с цифри)
12	ПП ГЕРБ	седем хиляди сто четиридесет (с думи)	7150 (с цифри)	петдесет и четири (с думи)	54 (с цифри)
16	НОВА АЛТЕРНАТИВА	сто четири (с думи)	110 (с цифри)	едно (с думи)	1 (с цифри)
17	Движение 21	сто четиридесет и две (с думи)	142 (с цифри)	две (с думи)	2 (с цифри)
18	ЗЕМЕДЕЛСКИ СЪЮЗ „АЛ.СТАМБОЛИЙСКИ“	двеста четири (с думи)	203 (с цифри)	едно (с думи)	1 (с цифри)
19	ПП България без цензура	двеста петдесет и девет (с думи)	259 (с цифри)	осем (с думи)	8 (с цифри)
20	Движение за права и свободи-ДПС	четири хиляди седемстотин седемдесет и едно (с думи)	4771 (с цифри)	двеста пет (с думи)	25 (с цифри)
				Празни бюлетини, бюлетини, в които е гласувано за повече от една листа, както и бюлетини, в които не може да се установи еднозначно вотът на избирателя (сумата от числата по т. 9, графа „Недействителни гласове“, последен ред от протоколите на СИК) три хиляди седемстотин осемдесет и пет ..... 3785 (с думи) (с цифри)	

**КОНТРОЛ:** числото по т. 9, графа „Действителни гласове“ е равно на сумата от числата по т. 9, графа „Действителни гласове“ и т. 9, графа „Недействителни гласове“.

(Поредността на изписване е според поредността на номерата на кандидатските листи в бюлетината)



**Д. Брой протоколи по реда на чл. 438, ал. 3 от ИК на СИК с описани в него споровете за действителността или недействителността на гласовете, взетите по тях решения и бележките и възраженията на членове на комисията по взетите решения (сумата от числата по буква „В“ от протоколите на СИК):**

..... няма

(отбелязва се по кои точки от протокола са споровете, взети ли са по тях решения и има ли особени мнения)

След откриване на изборния ден и при отчитане на резултатите от гласуването в ОИК постъпиха следните заявления, жалби и възражения и брой на взетите решения по тях:

..... няма

(Посочва се от кого и в какво качество е подадена жалбата или заявлението и взето ли е решение от ОИК. Жалбите, заявленията и взетите по тях решения, както и особените мнения, ако има такива, се прилагат към протокола и са неразделна част от него)

Брой на приложените жалби, възражения, заявления, особени мнения и решения по тях, представляващи неразделна част от този протокол:

..... няма  
(с думи)

..... 0  
(с цифри)

**Е. Брой на протоколите за предаване на сгрешени формуляри на протоколи на СИК (Приложение № 80-МИ от изборните книжа)**

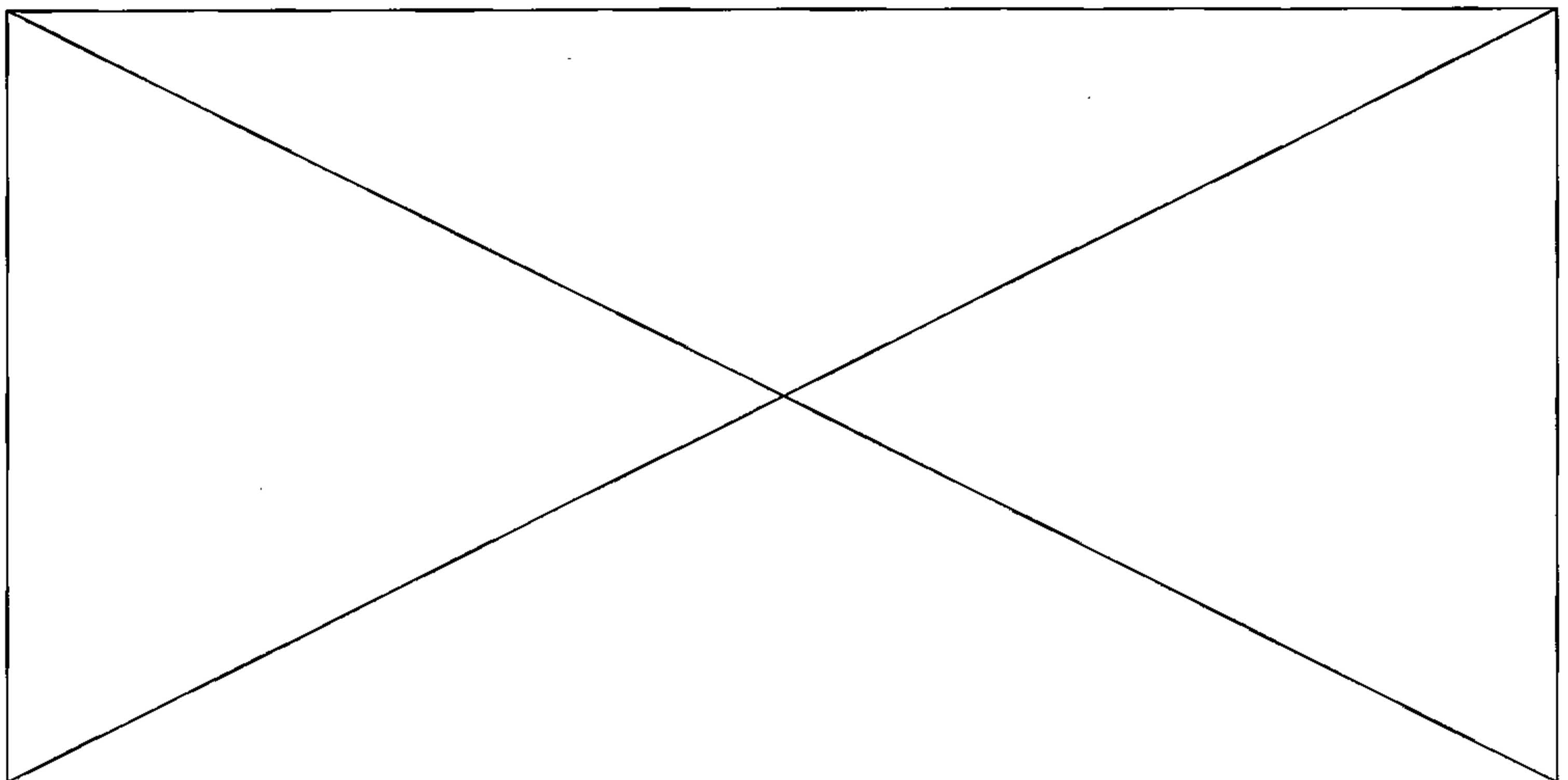
..... четир  
(с думи)

..... 4  
(с цифри)

**Ж. Брой на предадените сгрешени формуляри на протоколи от СИК на ОИК**

..... седем  
(с думи)

..... 7  
(с цифри)



**ЛИСТ 2**

**ПРИ ОБОБЩАВАНЕ НА ПРЕДПОЧИТАНИЯТА (ПРЕФЕРЕНЦИИТЕ) ОТ ПРОТОКОЛИТЕ НА СИК В ИЗБОРНИЯ РАЙОН СЕ УСТАНОВИ СЛЕДНОТО:  
(в изпълнение на чл. 450, ал. 2 от ИК)**

**10. РАЗПРЕДЕЛЕНИЕ НА ПРЕДПОЧИТАНИЯТА (ПРЕФЕРЕНЦИИТЕ) ЗА КАНДИДАТИТЕ ОТ ЛИСТИТЕ НА ПАРТИИТЕ, КОАЛИЦИИТЕ И МЕСТНИТЕ КОАЛИЦИИ**

№ в бюлетината	Наименование на партия/коалиция	Отбелязани предпочитания (преференции) в бюлетините за пореден номер на кандидат в листата на партия/коалиция/местна коалиция														
		брой предпочитания(преференции)														
		без	1	2	3	4	5	6	7	8	9	10	11	12	13	14
1	БСП – АБВ, ППК „Екогласност“	без	1	2	3	4	5	6	7	8	9	10	11	12	13	14
		2067	815	249	131	145	59	78	142	166	96	81	38	156	129	33
		15	16	17	18	19	20	21	22	23	24	25	26	27	28	29
		241	72	20	55	55	81	128	18	56	23	181	69	77	22	43
2	ПП АТАКА	без	1	2	3	4	5	6	7	8	9	10	11	12	13	14
		250	83	89	19	69	2	15	10	11						
		15	16	17	18	19	20	21	22	23	24	25	26	27	28	29
		30	31	32	33											
3	Коалиция „РЕФОРМАТОРИ С КАУЗА АСЕНОВГРАД“	без	1	2	3	4	5	6	7	8	9	10	11	12	13	14
		167	66	46	130	18	55	15	41	13						
		15	16	17	18	19	20	21	22	23	24	25	26	27	28	29
		30	31	32	33											
4	Политическа партия „Солидарност“	без	1	2	3	4	5	6	7	8	9	10	11	12	13	14
		380	15	9	3											
		15	16	17	18	19	20	21	22	23	24	25	26	27	28	29
		30	31	32	33											
5	Зелените	без	1	2	3	4	5	6	7	8	9	10	11	12	13	14
		231	76	294	65	39	57	158	54	56	55	70	39			
		15	16	17	18	19	20	21	22	23	24	25	26	27	28	29
		30	31	32	33											
6	НАРОДЕН СЪЮЗ	без	1	2	3	4	5	6	7	8	9	10	11	12	13	14
		482	109	19	56	129	58	86	6	12	8	37	42	6	2	41
		15	16	17	18	19	20	21	22	23	24	25	26	27	28	29
		30	31	32	33											



№ в бюлетината	Наименование на партия/коалиция	Отбелязани предпочитания (преференции) в бюлетините за пореден номер на кандидат в листата на партия/коалиция/местна коалиция														
		брой предпочитания(преференции)														
		без	1	2	3	4	5	6	7	8	9	10	11	12	13	14
7	ИЗБИРАМЕ АСЕНОВГРАД – БДЦ, НДСВ, РЗС, Движение демократично действие и Движение напред България	274	54	148	122	33	0	17	125	52	3	3	7	11	8	24
		15	16	17	18	19	20	21	22	23	24	25	26	27	28	29
		90	21	61	5	0	17	0	2							
		30	31	32	33											
8	ОБЕДИНЕНА БЪЛГАРИЯ	без	1	2	3	4	5	6	7	8	9	10	11	12	13	14
		70	10	1	4	7	4									
		15	16	17	18	19	20	21	22	23	24	25	26	27	28	29
		30	31	32	33											
9	РЕФОРМАТОРСКИ БЛОК	без	1	2	3	4	5	6	7	8	9	10	11	12	13	14
		391	290	149	89	317	140	142	10	59	116	37	5	11	100	16
		15	16	17	18	19	20	21	22	23	24	25	26	27	28	29
		4	0	1	5	0	1									
10	КРЪСТЬО ЗАПРЯНОВ МОМЧИЛОВ - независим	без	1	2	3	4	5	6	7	8	9	10	11	12	13	14
		15	16	17	18	19	20	21	22	23	24	25	26	27	28	29
		30	31	32	33											
11	Коалиция Патриотичен фронт – НФСБ и ВМРО	без	1	2	3	4	5	6	7	8	9	10	11	12	13	14
		367	69	105	48	2	4	1	2	15						
		15	16	17	18	19	20	21	22	23	24	25	26	27	28	29
		30	31	32	33											
12	ПП ГЕРБ	без	1	2	3	4	5	6	7	8	9	10	11	12	13	14
		2433	228	114	287	248	68	345	152	153	100	475	59	581	122	104
		15	16	17	18	19	20	21	22	23	24	25	26	27	28	29
		140	131	61	73	53	131	186	165	78	98	42	144	43	68	46
16	НОВА АЛТЕРНАТИВА	без	1	2	3	4	5	6	7	8	9	10	11	12	13	14
		54	20	9	2	3	17	2	1	1	1					
		15	16	17	18	19	20	21	22	23	24	25	26	27	28	29
		30	31	32	33											
17	Движение 21	без	1	2	3	4	5	6	7	8	9	10	11	12	13	14
		69	24	10	23	13	3									
		15	16	17	18	19	20	21	22	23	24	25	26	27	28	29
		30	31	32	33											





№ в бюлетината	Наименование на партия/коалиция	Отбелязани предпочитания (преференции) в бюлетините за пореден номер на кандидат в листата на партия/коалиция/местна коалиция															
		брой предпочитания(преференции)															
		без	1	2	3	4	5	6	7	8	9	10	11	12	13	14	
18	ЗЕМЕДЕЛСКИ СЪЮЗ „АЛ.СТАМБОЛИЙСКИ“	162	20	3	8	8	2										
		15	16	17	18	19	20	21	22	23	24	25	26	27	28	29	
		30	31	32	33												
19	ПП България без цензура	96	27	86	13	37											
		15	16	17	18	19	20	21	22	23	24	25	26	27	28	29	
		30	31	32	33												
20	Движение за права и свободи-ДПС	2067	70	37	58	187	53	18	250	105	30	68	25	28	14	9	
		15	16	17	18	19	20	21	22	23	24	25	26	27	28	29	
		20	29	15	88												
		30	31	32	33												

За всяка партия, коалиция и местна коалиция се вписва с цифри в клетката (правоъгълника) под колонката със съответния номер на кандидата от листата на партията, коалицията или местната коалиция броят на предпочитанията (преференциите) за него, а под полето „без преференции“ се вписва броят на бюлетините за партията, коалицията или местната коалиция без отбелязано предпочитание (преференция) или с отбелязано повече от едно предпочитание (преференция) с химикал, пишещ със син цвят, и със знак „X“ или „V“ в повече от едно кръгче (сумата от числата по т. 10 от протоколите на СИК).

Броя на действителните гласове за всяка партия, коалиция и местна коалиция трябва да са равни на сумата от числата от всички полета с преференции за кандидатите от съответната партия/коалиция/местна коалиция, включително и числото, вписано в полето „без преференции“.

